



Laptop Cooler Operating Instructions

US UK

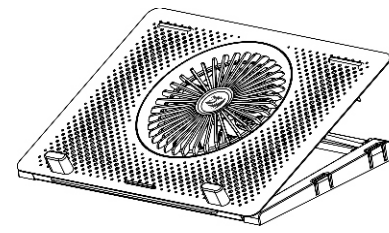
Dear user

- Thank you for choosing **REDRAGON** brand. To protect your rights and for better customer service, we ask that you note our warranty rules.
1. Within warranty period, repair is guaranteed for failure due to electrical circuit problems. Man-made damages, such as disassembly, hard impacts, submersion into water, plugging into improper current or voltage, and damage caused by natural disasters such as fire, flood, or earthquake are not included.
 2. Consumable parts (such as foot stick) and spare parts replacement are not included in our warranty.
 3. Please fill out the warranty card. Warranty card is valid with the stamp of the retailer.
 4. This warranty card will not be reissued if lost. Please keep it in a safe place.

1

OS support

Windows XP/Vista/Win7/Win8/Win10



Product list

- Cooling fan1PCS
- Manual book1PCS
- USB cable1PCS
- Phone holder1PCS

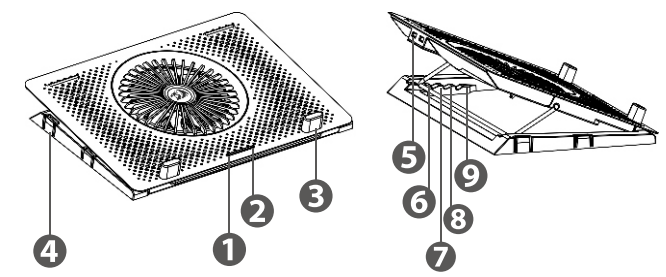
Product specification

Model no.: GCP500
Weight : 850g
Voltage: 5V
Fan Speed 1: 1100RPM±10%

Body size: 360x250x50mm
Material: Alu+PP
Current: 1A±10%
Fan Speed 2: 2800RPM±10%

2

Product details



- ① RGB Power
- ② Fan Speed control
- ③ Protect Holder
- ④ Phone Holder
- ⑤ USB Port
- ⑥ Angle 15degree
- ⑦ Angle 30degree
- ⑧ Angle 45degree

Product manual

1. Connect the USB cable
2. Open the power and start turbo fan
3. Adjust the higher
4. Attaching device holder
5. Connect Mouse/Keyboard if necessary



3

FCC Statement

Changes or modifications not expressly approved by the party responsible for compliance could void the user's authority to operate the equipment.

This equipment has been tested and found to comply with the limits for a Class B digital device, pursuant to Part 15 of the FCC Rules. These limits are designed to provide reasonable protection against harmful interference in a residential installation. This equipment generates uses and can radiate radio frequency energy and, if not installed and used in accordance with the instructions, may cause harmful interference to radio communications. However, there is no guarantee that interference will not occur in a particular installation. If this equipment does cause harmful interference to radio or television reception, which can be determined by turning the equipment off and on, the user is encouraged to try to correct the interference by one or more of the following measures:

- Reorient or relocate the receiving antenna.
- Increase the separation between the equipment and receiver.
- Connect the equipment into an outlet on a circuit different from that to which the receiver is connected.
- Consult the dealer or an experienced radio/TV technician for help.

This device complies with part 15 of the FCC rules. Operation is subject to the following two conditions (1) this device may not cause harmful interference, and (2) this device must accept any interference received, including interference that may cause undesired operation.

4

PL

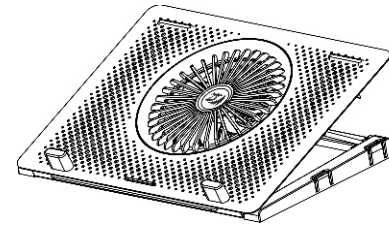
Drogi Użytkowniku

- Dziękujemy za wybranie marki **REDRAGON**. Aby chronić swoje prawa i korzystać z lepszej obsługi klienta, zwróć uwagę na nasze warunki gwarancji.
1. W okresie gwarancji naprawa jest objęta gwarancją w przypadku awarii spowodowanej problemami z obwodami elektrycznymi. Nie uwzględnia się szkód spowodowanych przez człowieka, takich jak demontaż, silne uderzenia, zanurzenie w wodzie, podłączenie do niewłaściwego prądu lub napięcia ani szkód spowodowanych przez kłeski żywiołowe, takie jak pożar, powódź lub trzęsienie ziemi.
 2. Części eksploatacyjne (np. stopka) oraz części zamienne nie są objęte naszą gwarancją.
 3. Wypełnij kartę gwarancyjną. Karta gwarancyjna jest ważna z pieczęcią sprzedawcy.
 4. Niniejsza karta gwarancyjna nie zostanie wydana ponownie w przypadku jej zgubienia. Należy ją przechowywać w bezpiecznym miejscu.

5

Obsługiwane systemy operacyjne

Windows XP/ Vista/ Win 7/ Win 8/ Win 10



Lista produktów

- Wentylator chłodzący1 SZT
- Instrukcja.....1 SZT
- Kabel usb.....1 SZT
- Uchwyt telefonu.....1 SZT

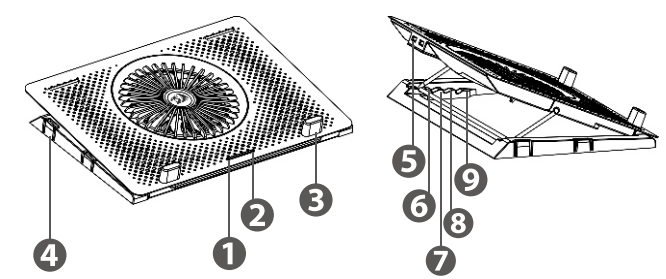
Specyfikacja produktu

Nr modelu: GCP500
Masa: 850 g
Napięcie: 5V
Prędkość wentylatora 1: 1100 obr./min±10%
Prędkość wentylatora 2: 2800 obr./min ±10%

Wielkość korpusu: 360x250x50mm
Materiał: Alu+PP
Prąd: 1A±10%
Materiał: Alu+PP
Prąd: 1A±10%

6

Szczegóły produktu



- ① Zasilanie RGB
- ② Regulacja prędkości wentylatora
- ③ Uchwyt ochronny
- ④ Uchwyt telefonu
- ⑤ Port USB
- ⑥ Kąt 15°
- ⑦ Kąt 30°
- ⑧ Kąt 45°
- ⑨ Kąt 60°

Instrukcja produktu

1. Podłącz kabel USB
2. Włącz zasilanie i uruchom turbo wentylator
3. Wyregulować obroty
4. Podłączenie uchwytu urządzenia
5. W razie potrzeby podłącz mysz/klawiaturę



7

FR

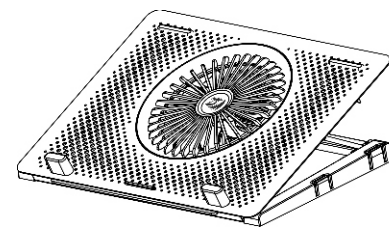
Cher utilisateur

- Merci d'avoir choisi la marque **REDRAGON**. Pour protéger vos droits et pour un meilleur service client, nous vous demandons porter attention à nos règles de garantie.
1. Pendant la période de garantie, sont garanties les réparations pour les défaillances dues à des problèmes dans les circuits électriques. Les dommages causés par des personnes, par exemple par démontage, chocs violents, immersion dans l'eau, branchement sur un courant d'alimentation incorrect, ainsi que ceux causés par des catastrophes naturelles comme le feu, les inondations ou les tremblements de terre, ne sont pas couverts.
 2. Le remplacement des consommables (par exemple les patins autocollants) et des pièces de rechange n'est pas compris dans notre garantie.
 3. Veuillez remplir la carte de garantie. Pour être valide, la carte de garantie doit porter le tampon du revendeur.
 4. Cette carte de garantie ne sera pas remplacée en cas de perte. Rangez-la en lieu sûr.

8

Systèmes d'exploitation supportés

Windows XP/ Vista/ Win7/ Win8/ Win10



Liste des produits

- Ventilateur de refroidissement1PCS
- Libre manuel1PCS
- Cable usb1PCS
- Support de téléphone1PCS

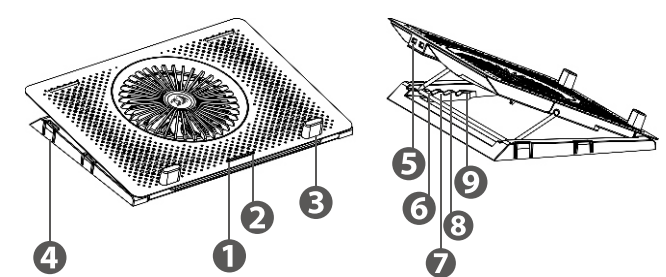
Spécification du produit

Modèle no.: GCP500
Poids: 850g
Tension: 5V
Vitesse du Ventilateur 1: 1100RPM±10%

Taille de la boîte: 360x250x50mm
Matériau: Alu+PP
Courant: 1A±10%
Vitesse du Ventilateur 2: 2800RPM±10%

9

Details



- ① RGB Puissance
- ② Contrôle de Vitesse du ventilateur
- ③ Protéger le support
- ④ Support de téléphone
- ⑤ Port USB
- ⑥ Angle 15 degrés
- ⑦ Angle 30 degrés
- ⑧ Angle 45 degrés Angle
- ⑨ 60 degrés

Manuel du produit

1. Connecter le câble USB
2. Ouvrez l'alimentation et démarrez le ventilateur turbo
3. Ajustez le plus haut
4. Fixation du support d'appareil
5. Connectez la Souris /Le clavier si nécessairement



10

ES


Estimado usuario

- Gracias por elegir **REDRAGON** Lite. Para proteger sus derechos y obtener un mejor servicio al cliente, le pedimos que preste atención a las reglas de la garantía.
1. Dentro del periodo de garantía, la reparación está garantizada por fallas debido a problemas en el circuito eléctrico. Los daños causados por el hombre, como desmontaje, impactos fuertes, inmersión en agua, conexión a una corriente o a un voltaje incorrecto y los daños causados por desastres naturales como incendios, inundaciones o terremotos no están incluidos.
 2. Las partes consumibles (tal como un bastón) y el reemplazo de repuestos no está incluido en nuestra garantía.
 3. Por favor llene la tarjeta de garantía. La tarjeta de garantía es válida con el sello del minorista.
 4. Esta tarjeta de garantía no se volverá a emitir si se pierde. Por favor guárdela en un lugar seguro.

11

OS Soporte

Windows XP/ Vista/ Win7/ Win8/ Win10



Lista de productos

- Ventilador1 UNIDAD
- Libro de instrucciones1 UNIDAD
- Cable USB1 UNIDAD
- Soporte para teléfono1 UNIDAD

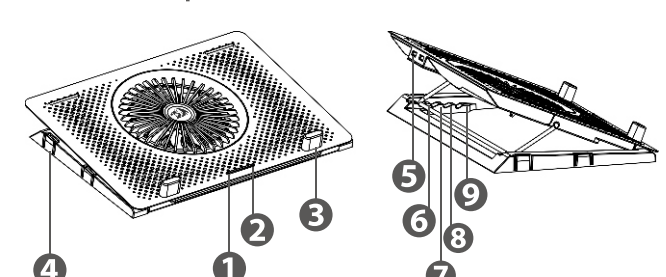
Especificaciones del producto

Modelo No.: GCP500
Peso: 850g
Voltaje: 5V
Velocidad del ventilador 1: 1100RPM±10%
Velocidad del ventilador 2: 2800RPM±10%

Tamaño de la caja: 360x250x50mm
Material: Alu/PP
Corriente : 1A±10%

12

Detalles del producto



- ① Con iluminación RGB
- ② Control de velocidad del ventilador
- ③ Soporte protector
- ④ Soporte para teléfono
- ⑤ Puerto USB
- ⑥ Ángulo de 15 grados
- ⑦ Ángulo de 30 grados
- ⑧ Ángulo de 45 grados
- ⑨ Ángulo de 60 grados

Manual del producto

1. Conecte el cable USB
2. Encienda el aparato e inicie el turbo ventilador
3. Ajustelo a la velocidad más alta
4. Instale el soporte del dispositivo
5. Conecte el ratón o el teclado si es necesario



13

ROMANIA

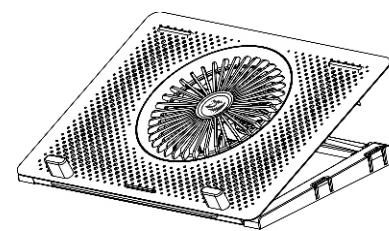
Stimate utilizator

- Vă mulțumim că ați ales brandul **REDRAGON** pentru a vă proteja drepturile și pentru servicii de clienți mai bune, vă rugăm să rețineți regulamentul garanției.
1. În perioada de garanție, se garantează reparațiile defecțiunilor cauzate de problemele la circuitul electric. Daunele cauzate de mâna omului, precum dezasamblarea, lovirea puternică, scufundarea în apă, conectarea la o sursă de curent sau tensiune neadecvată și deteriorarea cauzată de dezastre naturale, precum incendii, inundații sau cutremure nu sunt incluse.
 2. Consumabilele (precum tija pentru picior) și piesele de schimb nu sunt incluse în garanția noastră.
 3. Completați cardul de garanție. Cardul de garanție este valabil cu ștampila comerciantului.
 4. Acest card de garanție nu va fi eliberat din nou în caz de pierdere. Păstrați-l într-un loc sigur.

14

Sisteme de operare acceptate

Windows XP/ Vista/ Win7/ Win8/ Win10



Lista de produse

- Ventilator de răcire.....1 BUC
- Manual.....1 BUC
- Cablu USB.....1 BUC
- Support telefon.....1 BUC

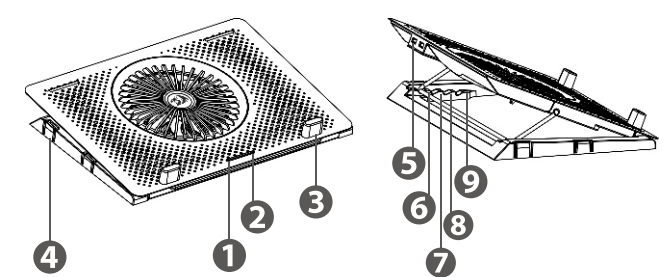
Specificații produs

Nr. model: GCP500
Greutate: 850 g
Tensiune: 5 V
Viteză ventilator 1: 1100 RPM ± 10%

Dimensiune corp: 360x250x50 mm
Material: Alu+PP
Curent: 1 A ± 10%
Viteză ventilator 2: 2800 PRM ± 10%

15

Detalii produs



- ① Putere RGB
- ② Control viteză ventilator
- ③ Suport de protecție
- ④ Suport pentru telefon
- ⑤ Port USB
- ⑥ Unghi de 15 grade
- ⑦ Unghi de 30 de grade
- ⑧ Unghi de 45 de grade
- ⑨ Unghi de 60 de grade

Manualul produsului

1. Conectați cablul USB
2. Porniți alimentarea și porniți ventilatorul turbo
3. Reglați înălțimea
4. Atașați suportul dispozitivului
5. Conectați mouse-ul/tastatura, dacă este cazul



16



Laptop Cooler Operating Instructions