REDRAGON
ZEUS X
GAMING HEADSET

Wired Gaming Headset Operating Instructions

US UK

Dear user

Thank you for you choosing REDRAGON Brand, to protect your rights and for better customer service, we ask that you note our warranty rules.

1. Within guaranty period, repair is guaranteed for failure due to electrical circuit problems. Man-made damages, such as disassembly, hard impacts, submersion into water, plugging into improper current or voltage, and damage caused by natural disasters such as fire, flood, or earthquake are not included.
2. Consumable parts (such as foot stick) and spare parts replacement are no included in our warranty.

Product feature

High quality gaming headset work with PC,PS/4
Ergonomic design with RGB backlighting
Easy control in volume and RGB lighting mode
Virtual 7.1 surround sound and installation driver to achieve EQ analog

sound effects

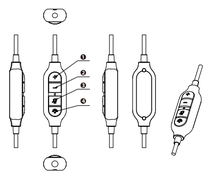

1. Volume +
2. Volume -
3. Micphone ON/OFF
4. Backlighting mode

Types of lighting modes:
1. RGB running light 2. Seven-color cycle light 3. Red light breathing
4. Fixed color always on 5. LED OFF

Connecting to PC:

1. Plug the headset into PC USB port, computer will detect the hardware, it is plug and play.
2. For virtual 7.1 surround sound function, please find the software disk in packaging or download the software from website www.redragonzone.com, and install it to your computer.

Connecting to PS4:

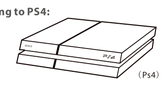

（Ps4）

1.Plug the headset to PS4, and fix it tight to aviod connecting port lose.
2. PS4 output audio settings

Find "settings" on main menu

Find "Device" in settings

Find "Audio devices" in Device

Find "Output to headphones"in Audio devices

Click "All audio" from Output audio

Specification

Drive Unit dimension: 53MM
Controller-on-cable: Yes
Speaker impedance: 64 Ω
Sensitivity: 98±3dB
Rated power: 10mW
Frequency range: 50Hz-20KHz
Plug type: USB
Product weight: 343±5g
Cable length: 2M±10%M

Remark

1. Do not put the headset in humid and wet place.
2. High volume for long period may damage your hearing.
3. Do not put self's strength to pull the cable.

PT

Prezado usuário,

Obrigado por escolher a marca REDRAGON . Para proteger seus direitos e oferecer um melhor atendimento ao cliente, pedimos que você observe as regras da nossa garantia.

1. Dentro do período da garantia, os reparos são garantidos nos casos de falha devido a problemas no circuito elétrico. Danos causados pela desmontagem, por impactos violentos, imersão em água, ligação em correntes ou voltagens incorretas e danos causados por desastres naturais, como incêndios, inundações ou terremotos, não estão incluídos.
2. Peças que sofrem desgaste (como pés) e a substituição de peças avulsas não estão incluídas em nossa garantia.

Recursos do produto

Headset para jogos de alta qualidade, funciona com PC e PS/4
Design ergonômico com iluminação de fundo RGB
Controle fácil do volume e da iluminação RGB
Som surround virtual 7.1 e driver de instalação para conseguir equalização analógica

nos efeitos sonoros

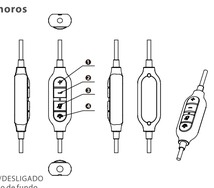

1. Volume +
2. Volume -
3. Microfone LIGADO/DESLIGADO
4. modo de iluminação de fundo

Modos de iluminação:
1.Iluminação RGB com movimento 2.Iluminação com sete ciclos de cores
3.Oscilante em luz vermelha 4.Cor fixa sempre ligada 5.LED DESLIGADO

Conexão com PC:

1.Conecte o headset na porta USB do PC. O computador vai detectar o hardware, que é plug and play.
2.Para que o surround 7.1 virtual funcione, localize o disco com software na embalagem ou baixe o software do site www.redragonzone.com e instale no computador.

Conexão com o PS4:

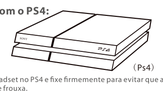

（Ps4）

1. Conecte o headset no PS4 e fixe firmemente para evitar que a conexão fique frouxa.
2.Configurações de áudio de saída do PS4

Localize "configuração" no menu principal.

Encontre "Device" (dispositivo) nas configurações

Encontre "Dispositivos de áudio" no dispositivo

Localize "Output to headphones" (saída para fones) em dispositivos de áudio

Clique em "Todo o áudio" em Output áudio(áudio de saída)

Especificações

Dimensões da unidade de acionamento: 53 mm
Controle no cabo: Sim
Impedância do alto-falante: 64Ω
Sensibilidade: 98±3dB
Potência nominal: 10 mW
Faixa de frequência: 50 Hz a 20 Khz
Tipo de conector: USB
Peso do produto: 343±5 g
Comprimento do cabo: 2 m±10%m

Aviso

1) Não deixe o headset em local molhado ou úmido.
2) Som em alto volume por períodos prolongados pode afetar sua audição.
3) Não force ao puxar o cabo.

JP

尊敬なるユーザー様、REDRAGON ブランド製品をお買い上げいただき、ありがとうございます。あなたの法的権利を保護し、より良くサービスを提供するために、当社は中華人民共和国《マイクロコンピュータ商品修理返品交換責任規定》に従い、修理・返品・交換の保証のアフターサービスを提供します。製品修 理保証説明は次の通りです：

1. 保証期間内にて、電気回路の問題に起因する修理が保証されます。分解、衝撃、水没、間違った電流や電圧入力などの人災や、火災、洪水、地震などの自然災害により起こった故障は、対象外となります。
2. 消耗品（フットスティックなど）とスペアパーツの交換は、保証の対象外となります。

製品の特長

PC、PS4をサポートする高品質ゲーミングヘッドセット
RGBライティングを搭載した人間工学に基づくデザイン
ボリュームとRGBライティングモードを簡単に調整可能
バーチャル7.1サラウンドサウンドと内蔵ドライバーがアナログイコライザー

のサウンド効果を実現

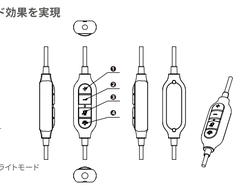

1. ボリューム +
2. ボリューム -
3. マイクオン
4. オフ、バックライトモード

ライティングモード：
1.RGBランニングライト 2.7色のライトをサイクル 3.赤色ライトのブリージング
4.固定色の常時点灯 5.LEDオフ

Pcへの接続方法：

1.ヘッドセットをPCのUSBポートへ接続します。プラグアンドプレイのため、ハードウェアが検出されます。
2.バーチャル7.1サラウンドサウンド機能については、パッケージ内のソフトウェアディスクまたはウェブサイトwww.redragonzone.comからソフトウェアをダウンロードし、コンピューターへインストールしてください。

Ps4への接続方法：

（Ps4）

1. ヘッドセットをPS4へ接続し、外れないようにしっかりと固定してください。
2.PS4のオーディオ出力設定

メインメニューで「settingss」(設定) を選択します

設定メニューで「Device」(デバイス) を選択します

デバイスメニューで「Audio Devices」(オーディオデバイス) を選択します

オーディオデバイスで「Output to Headphones」(ヘッドフォンへ出力) を選択します

オーディオ出力で「All Audio」(すべての音声) を選択します

仕様

ドライバーユニット外径：53MM
ケーブル付属のコントローラー：あり
スピーカーのインピーダンス：64Ω
感度：98±3dB
定格出力：10mW
周波数応答：50Hz～20KHz
プラグのタイプ：USB
製品重量：343±5g
ケーブル長：2m±10%m

注意

1) ヘッドセットは湿気を含んでいたり湿った場所に置かないでください。
2) 長時間高音量で使用すると聴覚に障害を及ぼす可能性があります。
3) ケーブルに強い張力をかけないでください。

PL

Drogi Użytkowniku

Dziękujemy za wybranie marki REDRAGON . Aby chronić swoje prawa i korzystać z lepszej obsługi klienta, zwróć uwagę na nasze warunki gwarancji.

1. Wokresie gwarancji naprawa jest objęta gwarancją w przypadku awarii spowodowanej problemami z obwodami elektrycznymi. Nie uwzględnia się szkód spowodowanych przez człowieka, takich jak demontaż, silne uderzenia, zanurzenie w wodzie, podłączanie do niewłaściwego prądu lub napięcia ani szkód spowodowanych przez klęski żywiołowe, takie jak pożar, powódź lub trzęsienie ziemi.
2. Części eksploatacyjne (np. stopka) oraz części zamienne nie są objęte naszą gwarancją.

Cechy produktu

Wysokiej jakości zestaw słuchawkowy do gier, działa z PC, PS/4
Ergonomiczna konstrukcja z podświetleniem RGB
Łatwa regulacja głośności i podświetlenia RGB
Wirtualny dźwięk przestrzenny 7.1 i sterownik instalacji do uzyskania

efektów korektora analogowego



1. Głośność +
2. Głośność -
3. Wł./wył. mikrofonu
4. tryb podświetlenia

Rodzaj trybów oświetlenia:
1. Ruchome podświetlenie RGB 2. Podświetlenie przełączane między siedmioma kolorami 3. Czerwone podświetlenie oddychające
4. Stały kolor zawsze wł 5. DIODY Wył.

Podłączanie do komputera PC:

1. Podłącz zestaw słuchawkowy do portu USB komputera, komputer wykryje sprzęt w trybie plug and play.
2. Aby uzyskać funkcję wirtualnego dźwięku przestrzennego 7.1, należy znaleźć dysk z oprogramowaniem w opakowaniu lub pobrać oprogramowanie ze strony internetowej www.redragonzone.com, a następnie zainstalować je na komputerze.

Połączenie z PS4:

（Ps4）

1.Podłącz zestaw słuchawkowy do PS4 i zamocuj go mocno, aby uniknąć poluzowania w porcie łączącym.
2. Ustawienia wyjścia dźwięku PS4

Znajdź "Ustawienia" w menu głównym

Znajdź "Urządzenie" w ustawieniach

Znajdź "Urządzenia audio" w Urządzeniach

Znajdź "Wyjście na słuchawki" w Urządzeniach audio

Kliknij "Całe audio" w Wyjściu audio

Specyfikacja

Wymiary przetwornika: 53 mm
Kontroler na kablu: Tak
Impedancja głośnika: 64 Ω
Czułość: 98±3dB
Moc znamionowa: 10mW
Częstotliwość przenoszenia: 50 Hz-20 kHz.
Typ wtyczki: USB
Masa produktu: 343±5g
Długość kabla: 2m±10%m

Uwaga

1. Nie należy umieszczać zestawu słuchawkowego w wilgotnym i mokrym miejscu.
2. Wysoka głośność przez dłuższy czas może spowodować uszkodzenie słuchu.
3. Nie wyciągać kabla przez szarpnięcie.

DE

Lieber Nutzer

Vielen Dank, dass Sie sich für die Marke REDRAGON entschieden haben. Zum Schutz Ihrer Rechte und für einen optimalen Kundenservice möchten wir Sie bitten, unsere Garantiebestimmungen zu beachten.

1. Innerhalb der Garantiezeit sind Reparaturen infolge von Probleme mit elektrischen Schaltungen gewährleistet. Schäden, die auf Benutzereingriffe zurückzuführen sind, beispielsweise Demontage, starke Schläge, Eintauchen in Wasser, Verbindung mit dem falschen Strom- oder Spannungskreis oder Schäden infolge von Naturkatastrophen, wie Feuer, Flut oder Erdbeben, sind kein Bestandteil der Garantieleistungen.
2. Verbrauchsmaterialien (wie Fußpedal) und Ersatzteile sind kein Bestandteil der Garantieleistungen.

Produktfunktion

Hochwertiges Gaming-Headset für PC, PS/4
Ergonomisches Design mit RGB-Hintergrundbeleuchtung
Einfache Steuerung von Lautstärke und RGB-Beleuchtungsmodus
Virtual 7.1 Surround Sound und Installationstreiber für analoge

EQ-Soundeffekte

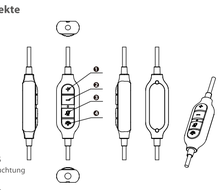

1. Lautstärke +
2. Lautstärke -
3. Mikrofon EIN/AUS
4. Hintergrundbeleuchtung

Beleuchtungsmodi:
1. RGB-Lauflichter 2. Siebenfarbiger Lichtzyklus 3. Rotes Breathing-Licht
4. Feste Farbe immer ein 5. LED AUS

PC-Verbindung:

1. Stecken Sie das Headset in den PC USB-Anschluss ein. Der Computer erkennt die Plug-and-Play-Hardware.
2. Für die virtuelle 7.1 Surround Sound-Funktion. Die Software-Disk finden Sie im Paket und sie steht zum Download auf der Website www.redragonzone.com bereit. Bitte die Software auf dem Rechner installieren.

PS4-Verbindung:

（Ps4）

1. Das Headset in die PS4 einstecken und gut befestigen, damit sich die Verbindung nicht löst.
2. PS4 Ausgabe-Audioeinstellungen

"Settings" (Einstellungen) im Hauptmenü öffnen.

"Device" (Gerät) unter den "Einstellungen" öffnen.

"Audio devices" (Audiogeräte) unter "Geräte" öffnen.

"Output to headphones" (Ausgabe auf Ohrhörer) unter Audiogeräte öffnen.

Unter Audioausgabe auf "All Audio" (Alle Audio) klicken.

Technische Daten

Treiber-Geräteabmessungen: 53 mm
Steuerungskabel: Ja
Lautsprecherimpedanz: 64Ω
Empfindlichkeit: 98±3dB
Nennleistung: 10 mW
Frequenzgang: 50 Hz-20 Khz
Steckertyp: USB
Produktgewicht: 343±5 g
Kabellänge: 2 m±10%m

Bemerkung

1. Legen Sie das Headset nicht in feuchten und nassen Ort.
2. Hochvolumen für längere Zeit kann das Gehör schädigen.
3. Selbst Stärke Legen Sie nicht, um das Kabel zu ziehen.

FR

Cher utilisateur

Merci d'avoir choisi la marque REDRAGON Pour protéger vos droits et pour un meilleur service client, nous vous demandons porter attention à nos règles de garantie.

1. Pendant la période de garantie, sont garanties les réparations pour les défaillances dues à des problèmes dans les circuits électriques. Les dommages causés par des personnes, par exemple par démontage, chocs violents, immersion dans l'eau, branchement sur un courant d'alimentation incorrect, ainsi que ceux causés par des catastrophes naturelles comme le feu, les inondations ou les tremblements de terre, ne sont pas couverts.
2. Le remplacement des consommables (par exemple les patins autocollants) et des pièces de rechange n'est pas compris dans notre garantie.

Caractéristiques du produit

Casque de jeu de qualité supérieure, compatible ordinateur ou Ps4
Conception ergonomique avec rétroéclairage RGB
Commande facile du volume et du mode d'éclairage RGB.
Son surround virtuel 7.1 et pilote d'installation pour effectuer les effets sonores d'un

égaliseur analogique

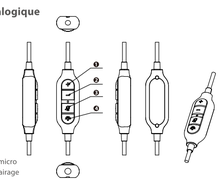

1. Volume +
2. Volume –
3. activation/ désactivation du micro
4. mode de rétroéclairage

Types de modes d'éclairage :

1. Éclairage circulant RGB 2. Cycle lumineux de sept couleurs
3. Respiration en lumière rouge 4. Couleur fixe toujours allumée 5. LED OFF (désactivées)

Connexion à un ordinateur :

1. Branchez le casque sur un port USB de l'ordinateur; celui-ci détectera le matériel, qui est enfichable prêt à l'usage.
2. Pour utiliser la fonction de son surround virtuel 7.1, prenez dans l'emballage le disque du logiciel ou téléchargez ce dernier depuis le site Web www.redragonzone.com, et installez-le dans votre ordinateur.

Connexion à une PS4 :

（Ps4）

1. Branchez le casque sur la PS4, en fixant fermement la prise au port pour éviter qu'elle ne se relâche.
2. Paramètres de sortie son de la PS4

Allez à « Paramètres » dans le menu principal

Allez à « Périphérique » parmi les paramètres

Allez à « Périphériques son » sous « Périphériques »

Allez à « Sortie vers casques » dans les « Périphériques son »

Cliquez sur « Tout l'audio » depuis Sortie audio

Caractéristiques

Dimensions du bloc pilote : 53 mm
Commande sur le câble : oui
Impédance du haut-parleur: 64Ω
Sensibilité : 98 dB ±3dB
Puissance nominale : 10 mW
Gamme de fréquences : de 50 Hz à 20 kHz
Type de prise : USB
Poids du produit : 343±5 g
Longueur du câble : 2m ±10m

Remarques

1. Ne laissez pas le casque dans un lieu humide.
2. L'écoute prolongée à volume élevé peut provoquer des troubles auditifs.
3. Ne débranchez pas le câble en tirant dessus.

ES

Estimado usuario

Gracias por elegir REDRAGON Lite. Para proteger sus derechos y obtener un mejor servicio al cliente, le pedimos que preste atención a las reglas de la garantía.

1. Dentro del periodo de garantía, la reparación está garantizada por fallas debido a problemas en el circuito eléctrico. Los daños causados por el hombre, como desmontaje, impactos fuertes, inmersión en agua, conexión a una corriente o a un voltaje incorrecto y los daños causados por desastres naturales como incendios, inundaciones o terremotos no están incluidos.
2. Las partes consumibles (tal como un bastón) y el reemplazo de repuestos no está incluido en nuestra garantía.

Característica del producto

Los auriculares para juegos de alta calidad funcionan con PC, PS/4
Con diseño ergonómico y retroiluminación RGB
Control fácil del volumen y del modo de iluminación RGB
Sonido envolvente virtual 7.1 y controlador de instalación para lograr efectos de sonido

analógico con ecualización

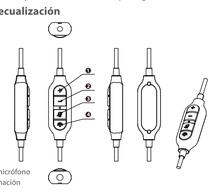

1. Subir volumen
2. bajar volumen
3. encender / apagar micrófono
4. modo de retroiluminación

Tipos de modos de iluminación:
1. Luz funcional RGB, 2. Luz de ciclo de siete colores, 3. Luz roja intermitente,
4. Color fijo siempre encendido, 5. LED apagado

Conexión a una PC:

1. Conecte los auriculares al puerto USB de la PC, la computadora detectará el hardware por la funcionalidad "plug and play".
2. Para la función de sonido envolvente virtual 7.1, busque el disco del software en el paquete o descargue el software del sitio web www.redragonzone.com e instálelo en la computadora.

Conexión a la PS4:

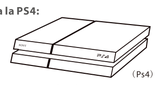

（Ps4）

1. Conecte el auricular a la PS4 y fíjelo bien para evitar que se suelte el puerto de conexión.
2. Configuración del audio de salida de la PS4.

Encuentre "Settings (Configuración)" en el menú principal.

Encuentre "Device (Dispositivo)" en "Settings (Configuración)".

Encuentre "Audio devices (Dispositivos de audio)" en "Device (Dispositivo)"

Encuentre "Output to headphones (Salida a auriculares)"en "Audio devices Dispositivos de audio".

Haga clic en "All audio (Todo el audio)" de "Output audio (Audio de salida)".

Especificaciones

Dimensión del transductor:53MM
Controlador en cable: Sí
Impedancia del altavoz: 64Ω
Sensibilidad: 98±3dB
Potencia nominal: 10mW
Rango de frecuencia: 50Hz-20KHz
Tipo de conector: USB
Peso del producto: 343±5g
Longitud del cable: 2M±10%M

Notas

1) No utilice los auriculares en lugares húmedos y lluviosos.
2) Escuchar a alto volumen durante largos periodos puede dañar su audición.
3) No use mucha fuerza para tirar del cable.

ROMANIA

Stimate utilizator

Vă mulțumim că ați ales brandul REDRAGON pentru a vă proteja drepturile și pentru servicii de clienți mai bune, vă rugăm să rețineți regulamentul garanției.

1. În perioada de garanție, se garantează reparațiile defecțiunilor cauzate de problemele la circuitul electric. Daunele cauzate de mâna omului, precum dezasamblarea, lovirea puternică, scufundarea în apă, conectarea la o sursă de curent sau tensiune neadecvată și deteriorarea cauzată de dezastre naturale, precum incendii, inundații sau cutremure nu sunt incluse.
2. Consumabilele (precum tija pentru picior) și piesele de schimb nu sunt incluse în garanția noastră.

Caracteristici produs

Căști pentru jocuri de înaltă calitate. Funcționează cu PC, PS/4
Design ergonomic cu retroiluminare RGB
Control ușor al volumului și mod de iluminare RGB
Sunet surround virtual 7.1 și driver de instalare pentru a obține efecte de sunet cu

egalizor analog

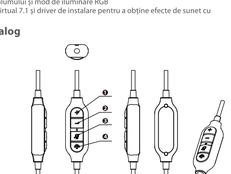

1. Volum +
2. Volum -
3. Microfon PORNIT/OPRIT
4. Moduri de retroiluminare

Tipuri de moduri de iluminare:
1. Lumină cursivă RGB 2. Lumină ciclică cu șapte culori 3. Respirație cu lumină roșie
4. Culoare fixă mereu aprinsă 5. LED STINS

Conectarea la PC:

1. Conectați căștile la portul USB al PC-ului, computerul va detecta hardware-ul, acesta este de tip plug and play.
2. Pentru funcția de sunet surround virtual 7.1, folosiți discul cu software-ul din ambalaj sau descărcați software-ul de pe site-ul web www.redragonzone.com și instalați-l pe computer.

Conectarea la PS4:

（Ps4）

1.Conectați căștile la PS4 și fixați-le bine pentru a evita deconectarea de la port.
2. Setări audio ieșire PS4

Găsiți "setările" în meniul principal

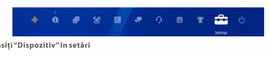

Găsiți "Dispozitiv" în setări

Găsiți "Dispozitive audio" în Dispozitiv

Găsiți "Ieșire în căști" în Dispozitive audio

Faceți clic pe "Toate audio" din Audio ieșire

Specificații

Dimensiune unitate drive: 53 mm
Controler prin cablu: Da
Impedanță difuzor: 64Ω
Sensibilitate: 98±3dB
Putere nominală: 10 mW
Interval frecvență: 50 Hz - 20 Khz
Tip conector: USB
Greutate produs: 343±5 g
Lungime cablu: 2 m±10%m

Observație

1) Nu puneți casca în locuri umede sau ude.
2) Volumul ridicat pe o perioadă prelungită vă poate deteriora auzul.
3) Nu trageți cu forță de cablu.

REDRAGON
ZEUS X
GAMING HEADSET

IT

Gentile Utente

Grazie di avere scelto il brand REDRAGON Per proteggere i diritti dei nostri clienti e offrire servizio di assistenza migliore, consigliamo di leggere le nostre clausole di garanzia.

1. Entro il periodo della garanzia, la riparazione è garantita per danni dovuti a problemi al circuito elettrico. I danni causati da una persona, come ad esempio smontaggio, impatti forti, immersione in acqua, collegamento a una sorgente con corrente o tensione errati, oltre che i danni causati da disastri naturali quali ad esempio incendio, inondazioni o terremoti, non sono compresi.
2. Le parti consumabili (come ad esempio i piedini adesivi) e i pezzi di ricambio non rientrano nella nostra garanzia.

Caratteristiche del prodotto

Questa cuffia da gaming di alta qualità funziona con PC,PS/4
Design ergonomico con retroilluminazione RGB
Controllo facile in modalità volume e illuminazione RGB
Audio surround Virtual 7.1 e driver di installazione per ottenere effetti

sonori con EQ analogica.

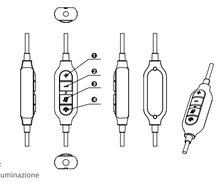

1. Volume +
2. Volume -
3. Microfono ON/OFF
4. Modalità di retroilluminazione

Tipi di modalità di illuminazione
1. Spia di funzionamento RGB 2. Spia ciclo sette colori 3. Luce rossa lampeggiante
4. Colore fisso sempre acceso 5. LED OFF

Connessione al PC:

1. Collegare la cuffia alla porta USB del PC, il computer rileverà l'hardware, è plug and play.
2. Per la funzione di virtual audio surround 7.1, rimandiamo al disco con il software nalla confezione. In alternativa è possibile scaricare il software dal sito web www.redragonzone.com, e installarlo sul computer.

Collegamento alla PS4:

（Ps4）

1.Collegare la cuffia alla PS4, e fissarla saldamente per evitare che la porta di collegamento sia allentata.
2. Impostazioni audio di uscita PS4

Trovare "Impostazioni" sul menu principale

Trovare "Dispositivo" nelle impostazioni

Trovare "Dispositivo audio" nel Dispositivo

Trovare "Uscita verso le cuffie" nei dispositivi Audio

Fare clic su "Tutto audio" dall'audio di Output

Specifiche tecniche

Dimensioni unità drive: 53MM
Controller-su-cavo: Sì
Impedenza altoparlante: 64Ω
Sensibilità: 98±3dB
Potenza nominale: 10mW
Gamma di frequenza: 50Hz-20KHz
Tipo di presa: USB
Peso del prodotto: 343±5g
Lunghezza del cavo: 2M±10%M

Nota

1) Non collegare le cuffie in ambienti umidi e bagnati.
2) Il volume elevato per lunghi periodi di tempo potrebbe danneggiare l'udito.
3) Non tirare con forza per staccare il cavo.