

REDRAGON
MITRA
Wired Mechanical Gaming Keyboard

US UK

Dear user

Thank you for you choosing **REDRAGON** Brand, to protect your rights and for better customer service, we ask that you note our warranty rules.

- Within guaranty period, repair is guaranteed for failure due to electrical circuit problems. Man-made damages, such as disassembly, hard impacts, submersion into water, plugging into improper current or voltage, and damage caused by natural disasters such as fire, flood, or earthquake are not included.
- Consumable parts (such as foot stick) and spare parts replacement are not included in our warranty.
- Please fill out the warranty card. Warranty card is valid with the stamp of the retailer.
- This warranty card will not be reissued if lost. Please keep it in a safe place.

OS support
Windows XP/Vista/Win7/Win8/Win10

Product Feature
Ergonomic design
8 Keys rollover
Double injection for durable keycaps
High-performance gaming switches

Backlighting Modes
FN+INS, switch 3 backlighting modes: 1. The trial of Light 2. Breathing 3. Normally on FN+HOME, switch 3 backlighting modes: 1. Ripple Graff 2. Pass without Trace 3. Coastal FN+PGUP, switch 3 backlighting modes: 1. Hurricane 2. Accumulo 3. Digital Times FN+DEL, switch 3 backlighting modes: 1. Go with the stream 2. Clouds fly 3. Winding Paths FN+END, switch 3 backlighting modes: 1. Flowers blooming 2. Snow winter jasmine 3. Swift action FN+PGDN, switch 3 backlighting modes: 1. Both ways 2. Summit 3. Fast and the furious

Keyboard function
FN+WIN, Lock Windows and APP function, repeat to unlock.
FN+“” 4 Level running speed adjustable
FN+“” 4 Adjust the backlight running direction
FN+“” Adjust the backlighting colors, colors switching by circle
FN+“” 4 Level brightness adjustable
FN+PRTS, To restore default as flow mode

Install the software CD in packaging or download the software from www.redragonzone.com for Macro recording and backlight setting

Multi-media keys
FN+F1 Open the media player
FN+F2 Volume down
FN+F3 Volume up
FN+F4 Mute
FN+F5 Stop
FN+F6 Pre-track
FN+F7 Play/Pause
FN+F8 Next track
FN+F9 Email
FN+F10 Home
FN+F11 Calculator
FN+F12 Search

FAQ

- If the keyboard doesn't respond, please check if the keyboard's USB cable is correctly inserted into the corresponding USB port on the computer, or try another USB port on the computer.
- If you spill liquid on the keyboard, please remove keyboard's USB cable from the computer immediately. Wipe up excess liquid and put the keyboard in a warm place (for instance, under a lamp) to let the keyboard dry naturally before using again.

Piece parts	Pb	Hg	Cd	Cr(VI)	PBB	PBDE
Plastic parts	○	○	○	○	○	○
Metal parts	○	○	○	○	○	○
Circuit components	○	○	○	○	○	○
Cable	○	○	○	○	○	○

Note:
○ indicates the percentage of toxic or harmful substances in the parts.

Our products do not contain toxic or harmful substances and environment friendly, it can be recycled.

Name of commodity

Day Month Year

Customer

Name:


Tel: Zip Code:

Address:

Wholesaler

Address:

Tel: Zip Code:



PT

Prezado usuário,

Obrigado por escolher a marca **REDRAGON**. Para proteger seus direitos e oferecer o melhor atendimento ao cliente, pedimos que você observe as regras da nossa garantia.

- Dentro do período da garantia, os reparos são garantidos nos casos de falha devido a problemas no circuito eletrônico. Danos causados pela desmontagem, por impactos violentos, imersão em água, fiação em corrente ou sobtensão incorreta e danos causados por desastres naturais, como incêndios, inundações ou terremotos, não estão incluídos.
- Peças que sofrem desgaste (como péis) e a substituição de peças avulsas não estão incluídas em nossa garantia.
- Preencha o cartão de garantia. O cartão de garantia é válido com o carimbo do revendedor.
- Esse cartão de garantia não será reemitido em caso de perda. Guarde-o em um local seguro.

Compatibilidade com OS
Windows XP/Vista/Win7/Win8/Win10

Recursos do produto
Design ergonômico
8 de teclas rollover
Injeção dupla para teclas mais duráveis
Teclas para jogos de alto desempenho

Modos de iluminação de fundo
FN+INS, alterna entre três modos de iluminação de fundo: 1. O teste da luz 2. Respiração 3. Normalmente ligado FN+HOME, alterna entre três modos de iluminação de fundo: 1. Gráfico de ondas 2. Passagem sem pistas 3. Costeira FN+PGUP, alterna entre três modos de iluminação de fundo: 1. Furacão 2. Acumulado 3. Horários digitais FN+DEL, alterna entre três modos de iluminação de fundo: 1. Segue o fluxo 2. Nuvens voadoras 3. Caminhos tortuosos FN+END, alterna entre três modos de iluminação de fundo: 1. Flores surgindo 2. Jardim de inverno 3. Ação rápida FN+PGDN, alterna entre três modos de iluminação de fundo: 1. Ambos os lados 2. Velocidade 3. Velozes e furiosos

Funções do teclado
FN+WIN, Bloqueia o Windows e aplicativo, repita para desbloquear.
FN+“” 4 Ajuste de velocidade de Ativos
FN+“” Ajuda a direção do movimento da iluminação de fundo
FN+“” Ajuda a cor de iluminação de fundo, cores alternando em círculo
FN+“” 4 Nível de brilho ajustável
FN+PRTS, Para restaurar o modo de fluxo padrão

Instale o software do CD que acompanha a embalagem ou baixe o software de www.redragonzone.com para gravação de macros e configuração da iluminação de fundo

Teclas multimídia
FN+F1 Reprodutor de mídia
FN+F2 V-
FN+F3 V+
FN+F4 Mudo
FN+F5 Parar
FN+F6 Faixa anterior
FN+F7 Reproduzir/pausar
FN+F8 Próxima faixa
FN+F9 Email
FN+F10 Principal
FN+F11 Calculadora
FN+F12 Pesquisar

Dúvidas frequentes

- Se o teclado não responder, verifique se o cabo USB do teclado está inserido corretamente na porta USB correspondente, ou experimente outra porta USB no computador.
- Se ocorrer derramamento de líquido sobre o teclado, remova imediatamente o cabo USB que liga o teclado ao computador. Seque o excesso de líquido e deixe o equipamento em um local aquecido (por exemplo, sob uma lâmpada) para deixar que seque naturalmente antes de utilizá-lo novamente.

Peças	Pb	Hg	Cd	Cr(VI)	PBB	PBDE
Peças de plástico	○	○	○	○	○	○
Peças de metal	○	○	○	○	○	○
Componentes do circuito	○	○	○	○	○	○
Cabo	○	○	○	○	○	○

Observações:
○ indica a porcentagem de substâncias tóxicas ou prejudiciais nas peças.

Nossos produtos não contêm substâncias tóxicas ou prejudiciais. Não causam danos ao ambiente e podem ser reciclados.

Nome do produto

Dis Dia Mês Ano

Cliente

Nome:

Tel: CEP:

Endereço:

Wholesaler

Endereço:

Tel: CEP:



JP

尊敬なるユーザー様、**REDRAGON**ブランド製品をお買い上げいただき、ありがとうございます。あなたの法的権利を保護し、より良くサービスを提供するために、当社は中華人民共和国《マイクロコンピュータ商品修理返品交換責任規定》に基い、修理・返品・交換の保証のアフターサービスを提供します。製品修理保証説明は次の通りです:

- 保証期間内にて、電気回路の問題に起因する修理が保証されます。分解、衝撃、水没、間違った電流や電圧入力などの人災や、火災、洪水、地震などの自然災害により起こった故障は、対象外となります。
- 消耗品（フットスティックなど）とスペアパーツの交換は、保証の対象外となります。
- 保証カードにご記入ください。保証カードは小売店の印がなければ無効となります。
- 保証カードを失っても再発行はされません。安全な場所に保管してください。

システマサポート
Windows XP/Vista/Win7/Win8/Win10

製品の特長
人間工学に基づいたデザイン
FNキーとメディアキー
二重注入を採用した高耐久性のキーキャップ
高性能ゲーミング用スイッチ

バックライトモード
FN+INSにて3つのバックライトモードを切替: 1. トライアルライト 2. ブリージング 3. 葉狩りオン
FN+HOMEにて3つのバックライトモードを切替: 1. 波紋 2. 動物もなご 3. 遊撃打ち撃
FN+PGUPにて3つのバックライトモードを切替: 1. ハリケーン 2. 累積 3. デジタルタイム
FN+DELにて3つのバックライトモードを切替: 1. 流れと共に 2. 雲に雲 3. 曲がり道
FN+ENDにて3つのバックライトモードを切替: 1. 流れる花 2. 冬のジャズメン 3. 素早い行動
FN+PGDNにて3つのバックライトモードを切替: 1. 両方向 2. 山越え 3. 遊撃

キーボード機能
FN+WIN - Windowsとアプリ機能をロック、再度押すとロック解除
FN+“” 4段階に調整可能な速度
FN+“” バックライト色方向の調整
FN+“” バックライト色の調整、色選択は循環
FN+“” 4段階に調整可能な速度
FN+PRTS デザルトをフоновートとして復元
バックライトソフトウェアCDをインストールするか、www.redragonzone.comからソフトウェアをダウンロードしてマクロ記録やバックライト設定を実行

マルチメディアキー
FN+F1 メディアプレーヤー
FN+F2 V-
FN+F3 V+
FN+F4 ミュート
FN+F5 停止
FN+F6 前の曲
FN+F7 再生一時停止
FN+F8 次の曲
FN+F9 メール
FN+F10 ホーム
FN+F11 電卓
FN+F12 検索

よくある質問

- キーボードが反応しない場合、キーボード・インターフェイスがコンピューターのUSBポートに正しく差し込まれているかどうかを確認し、又はキーボード・インターフェイスをコンピューターの別のUSBポートに差し込むよう試すこと。
- 気が付かない打ちにキーボードに液体を撒いた場合、キーボード・インターフェイスをコンピューターから抜き出し、キーボード上の液体をきれいな布で、キーボードを日光の下に置いて乾かし、キーボード上の液体が完全に蒸発したのち確認してから使用してください。

部品名称	鉛 (Pb)	水銀 (Hg)	カドミウム (Cd)	六価クロム (Cr(VI))	ポリ臭化ビフェニル (PBB)	ポリ臭化ジフェニルエーテル (PBDE)
プラスチック部品	○	○	○	○	○	○
金属部品	○	○	○	○	○	○
回路基板	○	○	○	○	○	○
ケーブル	○	○	○	○	○	○

備考:
○ = この製品の全ての材質材料にこの有害物質の含有量は、全てSJ/T11363-2006標準の想定した設置要求以下とします。

この電子情報製品に有害物質や元素が含まれていません。グリーン、エコの製品です。廃棄後、リサイクルできます。勝手に捨ててはなりません。

商品名保証期間

日 月 年

顧客

氏名:


電話番号: 郵便番号:

住所:

ディーラー名

住所:

電話番号: 郵便番号:



RU

Уважаемый пользователь

спасибо за выбор марки **REDRAGON** с целью защиты ваших прав и для более качественного обслуживания мы хотим указать на наши условия гарантии.

- В течение гарантийного периода гарантия распространяется на устранение повреждений, вызванных проблемами в электрической цепи. Повреждения, произошедшие по вине человека, такие как разборка, местные удары, погружение в воду, подключение к цепи с неправильными током или напряжением, а также ущерб, вызванный стихийными бедствиями, включая пожар, наводнение или землетрясение, в условия гарантии не включены.
- Различные детали (например, педали для ног) и работы по замене запасных частей в гарантии не включены.
- Покауйста, заполните гарантийный талон. Гарантийный талон действителен только с печатью продавца.
- В случае потери данной гарантийный талон пожалуйста не подаете. Пожалуйста, храните его в надежном месте.

Поддержка операционных систем
Windows XP/Vista/Win7/Win8/Win10

Характеристики изделия
Эргономичная конструкция
Несколько одновременно нажимаемых клавиш (N-Key rollover)
Двойная вставка для прочности клавишных колпачков
Высокопроизводительные игровые переключатели

Режимы подсветки
FN+INS, переключение 3 режимов подсветки: 1. Испытанием светом; 2. дыхание 3. Скоростной акс.
FN+HOME, переключение 3 режимов подсветки: 1. Волнистый графф; 2. Проложение без следа 3. Прибрежный
FN+PGUP, переключение 3 режимов подсветки: 1. Ураган 2. Аккумуляция 3. Шедовые враще
FN+DEL, переключение 3 режимов подсветки: 1. Следование с потоком 2. Летящие облака 3. Булвадиче тропинки
FN+END, переключение 3 режимов подсветки: 1. Цветные цветы 2. Белоножкий жасмин 3. Быстрое действие
FN+PGDN, переключение 3 режимов подсветки: 1. В обе стороны 2. Преодоление 3. Быстро и ярсно

Функции кнопок
FN+WIN, блокирование Windows и функций приложений, повторить для разблокировки
FN+“” 4-уровневая настройка скорости
FN+“” Настройка направления хода подсветки
FN+“” Настройка цвета подсветки, переключение цветов осуществляется циклически
FN+“” 4-уровневая настройка яркости
FN+PRTS для восстановления настройки по умолчанию (режим потока)
Установка программного обеспечения с комплекта CD-диска или загруженного с веб-сайта www.redragonzone.com для записи макро-команд и настройки подсветки

Мультимедийные клавиши
FN+F1 Медиаплеер
FN+F2 Громк.
FN+F3 Громк.+
FN+F4 Выкл. звук
FN+F5 Стоп
FN+F6 Пред. трек
FN+F7 Воспр./пауза
FN+F8 След. трек
FN+F9 Эл. почта
FN+F10 Главная
FN+F11 Калькулятор
FN+F12 Поиск

Часто задаваемые вопросы

- Если клавиатура не отвечает, убедитесь, что ее USB-разъем надежно вставлен в соответствующий USB-порт компьютера, или попробуйте вставить USB-разъем в другой порт компьютера.
- При пролитии жидкости на клавиатуру, немедленно отключите ее USB-разъем от компьютера. Стрите жидкость и, прежде чем использовать снова, поместите клавиатуру в теплое место, например, под лампу, чтобы она просохла естественным образом.

Детали	Pb	Hg	Cd	Cr(VI)	PBB	PBDE
Пластичи	○	○	○	○	○	○
Металлические детали	○	○	○	○	○	○
Компоненты схемы	○	○	○	○	○	○
Кабель	○	○	○	○	○	○

Примечания
○ - указывает процент токсичных или вредных веществ в деталях.

Наши изделия не содержат токсичных или вредных веществ. Они экологически безопасны и подлежат переработке.

Наименование товара

День Месяц Год

Покупатель

Имя:


Тел.: Индекс:

Адрес:

Продавец

Адрес:

Тел.: Индекс:



PL

Drogi Użytkowniku

Dziękujemy za wybranie marki **REDRAGON**. Aby chronić swoje prawa i korzystać z najlepszej obsługi klienta, zwróć uwagę na nasze warunki gwarancji.

- W okresie gwarancji naprawa jest objęta gwarancją w przypadku awarii spowodowanej problemami z obwodami elektrycznymi. Nie uwzględnia się szkód spowodowanych przez człowieka, takich jak demontaż, silne uderzenia, zamoczenie w wodzie, podłączenie do niewłaściwego prądu lub naparcia ani szkód spowodowanych przez klęski żywiołowe, takie jak: pożar, powódź lub trzęsienie ziemi.
- Części eksploatacyjne (np. stopki) oraz części zamienne nie są objęte naszą gwarancją.
- Wypełnij kartę gwarancyjną. Karta gwarancyjna jest ważna z pieczęcią sprzedawcy.
- Niniejsza karta gwarancyjna nie zostanie wydana ponownie w przypadku jej zgubienia. Należy ją przechowywać w bezpiecznym miejscu.

Obsługiwane systemy operacyjne
Windows XP/Vista/Win7/Win8/Win10

Cechy produktu
Ergonomiczna konstrukcja
Funkcja N-Key Rollover
Twańka klawisze produkowane metodą podwójnego wtrysku
Wysokowydajne przełączniki do gier

Tryby podświetlenia
FN+INS, przełączanie 3 trybów podświetlenia: 1. Próba podświetlenia 2. Oddychające 3. Żywy - za pomocą błysku FN+HOME, przełączanie 3 trybów podświetlenia: 1. Wykres falowy 2. Przejście bez śladu 3. Fala przybrzeżna FN+PGUP, przełączanie 3 trybów podświetlenia: 1. Huragan 2. Akumulacja 3. Cyfrowy czas FN+DEL, przełączanie 3 trybów podświetlenia: 1. Płynny przepływ 2. Przelotne obłoki 3. Kręgi lodu FN+INS, przełączanie 3 trybów podświetlenia: 1. Kwitnące kwiaty 2. Śnieżny zimowy jasmin 3. Szybka akcja FN+PGDN, przełączanie 3 trybów podświetlenia: 1. W obie strony 2. Wznoszenie 3. Szybki i widoczny

Funkcja klawiatyry
FN+WIN, blokuję Windows i działanie aplikacji, powtórzycy, aby odblokować.
FN+“” 4 poziomy regulacji szybkości pracy
FN+“” - ustawienie kierunku działania podświetlenia
FN+“” - Dostosowanie koloru podświetlenia, cykliczne przełączanie kolorów
FN+“” 4 poziomy regulacji jasności
FN+PRTS Przywrócenie domyślnego trybu przypisywu

Zainstaluj płytę CD z oprogramowaniem dołączone w komplecie lub pobierz oprogramowanie z www.redragonzone.com do nagrywania makr i ustawiania podświetlenia

Skróty multimedialne
FN+F1 Otwórz odtwarzacz multimedialny
FN+F2 Zmniejszenie głośności
FN+F3 Zwiększenie głośności
FN+F4 Wyciszenie
FN+F5 Stop
FN+F6 Pogrzebni utwor
FN+F7 Odbierz/urząd
FN+F8 Następny utwor
FN+F9 Email
FN+F10 Początek
FN+F11 Kalkulator
FN+F12 Wykazujące

Często zadawane pytania

Jeśli klawiatura nie odpowiada, sprawdź, czy kabel USB klawiatury jest prawidłowo podłączony do odpowiedniego złącza USB w komputerze lub spróbuj użyć innego złącza USB w komputerze.

W przypadku rozlania płynu na klawiaturę należy natychmiast odłączyć kabel klawiatury USB od komputera. Wyciż nadmiar płynu i umieść klawiaturę w ciepłym miejscu (na przykład pod lampą), aby naturalnie wyschła przed ponownym użyciem.

Elementy	Pb	Hg	Cd	Cr(VI)	PBB	PBDE
Części z tworzywa sztucznego	○	○	○	○	○	○
Części metalowe	○	○	○	○	○	○
Elementy obwodów elektrycznych	○	○	○	○	○	○
Kabel	○	○	○	○	○	○

Uwagi:
○ - Wskazuje procent substancji toksycznych lub szkodliwych w częściach.

Nasze produkty nie zawierają substancji toksycznych ani szkodliwych. Są one przyjazne dla środowiska i mogą być poddawane recyklingowi.

Nazwa towaru

Dzień Miesiąc Rok

Klient

Nazwisko:


Tel: Kod pocztowy:

Adres:

Sprzedawca

Adres:

Tel: Kod pocztowy:



<p>DE</p> <p>Lieber Nutzer</p> <p>Vielen Dank, dass Sie sich für die Marke REDRAGON entschieden haben. Zum Schutz Ihrer Rechte und für einen optimalen Kundenservice möchten wir Sie bitten, unsere Garantiebestimmungen zu beachten.</p> <ol style="list-style-type: none"> Innerhalb der Garanzzeiten sind Reparaturen infolge von Problemen mit elektrischen Schaltungen gewährleistet. Schäden, die auf Benutzereingriffe zurückzuführen sind, beispielsweise Demontage, starke Schläge, Eintauchen in Wasser, Verbindung mit dem falschen Strom- oder Spannungsnetz oder Schäden infolge von Naturkatastrophen, wie Feuer, Flooder Erdbeben, sind kein Bestandteil der Garantieleistungen. Verbrauchsmaterialien (wie Fußpedal) und Ersatzteile sind kein Bestandteil der Garantieleistungen. Füllen Sie bitte die Garantiekarte aus. Die Garantiekarte ist nur mit dem Stempel des Händlers gültig. Eine weiteren gegengängige Garantiekarte wird nicht neu ausgestellt. Bewahren Sie sie bitte an einem sicheren Ort auf. <p>31</p>	<p>Unterstütztes Betriebssystem Windows XP/Vista/Win7/Win8/Win10</p> <p>Produktmerkmal Ergonomisches Design N-Key-Rollover Doppelinjektion für haltbare Tastenkappen High Performance-Gaming-Schalter</p> <p>Hintergrundbeleuchtungsmodi FN+INS, Schalter 3 Hintergrundbeleuchtungsmodi: 1. Lichtstet; 2. Atmung 3. Normal Ein FN+HOME, Schalter 3 Hintergrundbeleuchtungsmodi: 1. Rippel-Graff 2. Übergabe ohne Spur 3. Keine FN+FGUP, Schalter 3 Hintergrundbeleuchtungsmodi: 1. Huntrück 2. Zusammenfassen 3. Digitalisieren FN+DEL, Schalter 3 Hintergrundbeleuchtungsmodi: 1. Mit dem Strom 2. Fliegende Wolke 3. Geordnete Pfeile FN+END, Schalter 3 Hintergrundbeleuchtungsmodi: 1. Blühende Blumen 2. Schneiender Winterjagmin 3. Schnelle Aktion FN+FGDN, Schalter 3 Hintergrundbeleuchtungsmodi: 1. Zweifache 2. Überwinden 3. Rasant</p> <p>32</p>	<p>Tastaturfunktionen FN+WIN, Fenster und APP-Funktion sperren, zum Entsperrern wiederholen FN+“+“ 4 einstellbare Schnellkeystufen FN+“+“ Hintergrundbeleuchtungsrichtung anpassen FN+“+“ Hintergrundbeleuchtungsfarbe anpassen, aufeinanderfolge FN+“+“ Farbumschaltung FN+“+“ 4-fache anpassbare Helligkeit FN+PRISC, Wiederherstellung des standardmäßigen Flow-Modus Installieren Sie die Software von der beiliegenden CD oder laden Sie die Software hier herunter www.redragonzone.com für die Makroaufzeichnung und die Einstellung der Hintergrundbeleuchtung.</p> <p>Multimedia-Tasten FN+F1 Media Player FN+F2 V- FN+F3 V+ FN+F4 Stumm schalten FN+F5 Stopp FN+F6 Vorlauf FN+F7 Wiedergabe/Pause FN+F8 Nächster Titel FN+F9 E-Mail FN+F10 Start FN+F11 Rechner FN+F12 Suche</p> <p>33</p>	<p>Tastaturfunktionen FN+WIN, Funktion de verrouillage de Windows et APP, répétez pour déverrouiller. FN+“+“ 4 niveaux réglables de vitesse FN+“+“ règle la direction du rétro-éclairage FN+“+“ règle la couleur du rétro-éclairage, changement des couleurs par cercle FN+“+“ 4 niveaux de réglage de la luminosité FN+PRISC, restaure le mode par défaut Installez le logiciel contenu dans le CD ou téléchargez-le depuis : www.redragonzone.com Pour l'enregistrement de macro et le réglage des paramètres de rétro-éclairage</p> <p>Touche multimédias FN+F1 Lecteur-Média FN+F2 V- FN+F3 V+ FN+F4 Souris FN+F5 Arrêt FN+F6 Précédent FN+F7 Lecture/Pause FN+F8 Suivant FN+F9 E-mail FN+F10 Accueil FN+F11 Calculatrice FN+F12 Rechercheur</p> <p>34</p>	<p>FAQ</p> <ol style="list-style-type: none"> Wenn die Tastatur nicht reagiert, überprüfen Sie bitte, ob die Tastatur korrekt in den entsprechenden USB-Anschluss im Computer eingesteckt ist oder versuchen Sie, die Tastatur an einem anderen USB-Anschluss des Computers anzuschließen. Wenn Sie Flüssigkeit über die Tastatur verschütten, ziehen Sie bitte die Tastatur sofort aus dem Computer, wischen Sie die Flüssigkeit von der Tastatur ab und legen Sie die Tastatur zum Trocknen in die Sonne. Stellen Sie vor dem nächsten Gebrauch sicher, dass die Flüssigkeit in der Tastatur vollständig verdunstet ist. <p>35</p>	<table border="1"> <thead> <tr> <th>Einzelteil</th> <th>blei (Pb)</th> <th>Quecksilber (Hg)</th> <th>Kadmium (Cd)</th> <th>Chrom (schwermetall)</th> <th>Polybromierte Biphenyle (PBB)</th> <th>Polybromierte Diphenylether (PBDE)</th> </tr> </thead> <tbody> <tr> <td>Kunststoffteile</td> <td>○</td> <td>○</td> <td>○</td> <td>○</td> <td>○</td> <td>○</td> </tr> <tr> <td>Metallteile</td> <td>○</td> <td>○</td> <td>○</td> <td>○</td> <td>○</td> <td>○</td> </tr> <tr> <td>Schaltungskomponenten</td> <td>○</td> <td>○</td> <td>○</td> <td>○</td> <td>○</td> <td>○</td> </tr> <tr> <td>Kabel</td> <td>○</td> <td>○</td> <td>○</td> <td>○</td> <td>○</td> <td>○</td> </tr> </tbody> </table> <p>Hinweis: ○ = gibt den Prozentsatz an toxischen oder schädlichen Substanzen in den Teilen an.</p> <p>Unsere Produkte enthalten keinerlei toxische oder schädliche Substanzen, sind umweltfreundlich und können recycelt werden.</p> <p>36</p>	Einzelteil	blei (Pb)	Quecksilber (Hg)	Kadmium (Cd)	Chrom (schwermetall)	Polybromierte Biphenyle (PBB)	Polybromierte Diphenylether (PBDE)	Kunststoffteile	○	○	○	○	○	○	Metallteile	○	○	○	○	○	○	Schaltungskomponenten	○	○	○	○	○	○	Kabel	○	○	○	○	○	○	<table border="1"> <thead> <tr> <th>Artikelbezeichnung</th> <th>Tag</th> <th>Monat</th> <th>Jahr</th> </tr> </thead> <tbody> <tr> <td rowspan="3">Kunde</td> <td colspan="3">Name :</td> </tr> <tr> <td colspan="2">Tel :</td> <td>PLZ :</td> </tr> <tr> <td colspan="3">Adresse :</td> </tr> <tr> <td rowspan="3">Verkäufer</td> <td colspan="3">Adresse :</td> </tr> <tr> <td colspan="2">Tel :</td> <td>PLZ :</td> </tr> <tr> <td colspan="3"></td> </tr> </tbody> </table> <p>36</p>	Artikelbezeichnung	Tag	Monat	Jahr	Kunde	Name :			Tel :		PLZ :	Adresse :			Verkäufer	Adresse :			Tel :		PLZ :			
Einzelteil	blei (Pb)	Quecksilber (Hg)	Kadmium (Cd)	Chrom (schwermetall)	Polybromierte Biphenyle (PBB)	Polybromierte Diphenylether (PBDE)																																																											
Kunststoffteile	○	○	○	○	○	○																																																											
Metallteile	○	○	○	○	○	○																																																											
Schaltungskomponenten	○	○	○	○	○	○																																																											
Kabel	○	○	○	○	○	○																																																											
Artikelbezeichnung	Tag	Monat	Jahr																																																														
Kunde	Name :																																																																
	Tel :		PLZ :																																																														
	Adresse :																																																																
Verkäufer	Adresse :																																																																
	Tel :		PLZ :																																																														
<p>FR</p> <p>Chez utilisateur</p> <p>Nous vous remercions de choisir la marque REDRAGON Pour protéger vos droits et nous offrir un meilleur service client, nous vous demandons porter attention à nos règles de garantie.</p> <ol style="list-style-type: none"> Pendant la période de garantie, sont garanties les réparations pour les défaillances dues à des problèmes dans les circuits électriques. Les dommages causés par des personnes, par exemple par démontage, chocs violents, immersion dans l'eau, branchement sur un courant d'alimentation incorrect, ainsi que ceux causés par des catastrophes naturelles comme le feu, les inondations ou les tremblements de terre, ne sont pas couverts. Le remplacement des consommables (par exemple les patins auto-alimentés) et des pièces de rechange n'est pas compris dans notre garantie. Veillez remplir la carte de garantie. Pour être valide, la carte de garantie doit porter le tampon du revendeur. Cette carte de garantie ne sera pas remplacée en cas de perte, flaquez-la en lieu sûr. <p>37</p>	<p>Systèmes d'exploitation supports Windows XP/Vista/Win7/Win8/Win10</p> <p>Caractéristiques du produit Conception ergonomique N-key rollover (NKR0) Double injection pour des caps de touches durables Interrupteur haute performance pour le jeu</p> <p>Modes de rétro-éclairage L'intercepteur FN+INS, permet de basculer entre trois modes de rétro-éclairage : 1. L'épave de la lumière 2. Respiration 3. Normal L'intercepteur FN+HOME, permet de basculer entre trois modes de rétro-éclairage : 1. Rippel Graff 2. Passer sans laisser de traces 3. Littoral L'intercepteur FN+FGUP, permet de basculer entre trois modes de rétro-éclairage : 1. Ouragan 2. Accumulé 3. Époque numérique L'intercepteur FN+DEL, permet de basculer entre trois modes de rétro-éclairage : 1. Aller avec le flux 2. Nuage violent 3. Chemin tortueux L'intercepteur FN+END, permet de basculer entre trois modes de rétro-éclairage : 1. Floreaison 2. Jazmin d'hiver 3. Action rapide. L'intercepteur FN+FGDN, permet de basculer entre trois modes de rétro-éclairage : 1. Dans les deux sens 2. Surmonter 3. Furieusement rapide</p> <p>38</p>	<p>Fonction du clavier FN+WIN, fonction de verrouillage de Windows et APP, répétez pour déverrouiller. FN+“+“ 4 niveaux réglables de vitesse FN+“+“ règle la direction du rétro-éclairage FN+“+“ règle la couleur du rétro-éclairage, changement des couleurs par cercle FN+“+“ 4 niveaux de réglage de la luminosité FN+PRISC, restaure le mode par défaut Installez le logiciel contenu dans le CD ou téléchargez-le depuis : www.redragonzone.com Pour l'enregistrement de macro et le réglage des paramètres de rétro-éclairage</p> <p>Touche multimédias FN+F1 Lecteur-Média FN+F2 V- FN+F3 V+ FN+F4 Souris FN+F5 Arrêt FN+F6 Précédent FN+F7 Lecture/Pause FN+F8 Suivant FN+F9 E-mail FN+F10 Accueil FN+F11 Calculatrice FN+F12 Rechercheur</p> <p>39</p>	<p>Questions et Réponses</p> <ol style="list-style-type: none"> Si le clavier ne réagit pas, veuillez vérifier si l'interface du clavier est correctement insérée dans le port USB correspondant de l'ordinateur, ou essayez d'insérer l'interface du clavier dans un autre port USB de l'ordinateur. Si vous reversez du liquide par inadvertance sur le clavier, veuillez débrancher le clavier de l'ordinateur immédiatement, essuyez le liquide dans le clavier et faites sécher au Soleil, et vous assurez que le liquide dans le clavier a complètement évaporé avant d'en reprendre l'usage. <p>40</p>	<table border="1"> <thead> <tr> <th>Pièces</th> <th>Pb</th> <th>Hg</th> <th>Cd</th> <th>Cr(VI)</th> <th>PBB</th> <th>PBDE</th> </tr> </thead> <tbody> <tr> <td>Pièces plastiques</td> <td>○</td> <td>○</td> <td>○</td> <td>○</td> <td>○</td> <td>○</td> </tr> <tr> <td>Pièces métalliques</td> <td>○</td> <td>○</td> <td>○</td> <td>○</td> <td>○</td> <td>○</td> </tr> <tr> <td>Circuits intégrés</td> <td>○</td> <td>○</td> <td>○</td> <td>○</td> <td>○</td> <td>○</td> </tr> <tr> <td>Câble</td> <td>○</td> <td>○</td> <td>○</td> <td>○</td> <td>○</td> <td>○</td> </tr> </tbody> </table> <p>Remarque: ○ = indique le pourcentage de substances toxiques ou nuisibles dans les pièces.</p> <p>Nos produits ne contiennent pas de substances toxiques ou nuisibles et sont respectueux de l'environnement, ils peuvent être recyclés.</p> <p>41</p>	Pièces	Pb	Hg	Cd	Cr(VI)	PBB	PBDE	Pièces plastiques	○	○	○	○	○	○	Pièces métalliques	○	○	○	○	○	○	Circuits intégrés	○	○	○	○	○	○	Câble	○	○	○	○	○	○	<table border="1"> <thead> <tr> <th>Nom du produit</th> <th>Jour</th> <th>Mois</th> <th>Année</th> </tr> </thead> <tbody> <tr> <td rowspan="3">Client</td> <td colspan="3">Nom :</td> </tr> <tr> <td colspan="2">Téléphone :</td> <td>Code Postal :</td> </tr> <tr> <td colspan="3">Adresse :</td> </tr> <tr> <td rowspan="3">Fournisseur</td> <td colspan="3">Adresse :</td> </tr> <tr> <td colspan="2">Téléphone :</td> <td>Code Postal :</td> </tr> <tr> <td colspan="3"></td> </tr> </tbody> </table> <p>42</p>	Nom du produit	Jour	Mois	Année	Client	Nom :			Téléphone :		Code Postal :	Adresse :			Fournisseur	Adresse :			Téléphone :		Code Postal :				
Pièces	Pb	Hg	Cd	Cr(VI)	PBB	PBDE																																																											
Pièces plastiques	○	○	○	○	○	○																																																											
Pièces métalliques	○	○	○	○	○	○																																																											
Circuits intégrés	○	○	○	○	○	○																																																											
Câble	○	○	○	○	○	○																																																											
Nom du produit	Jour	Mois	Année																																																														
Client	Nom :																																																																
	Téléphone :		Code Postal :																																																														
	Adresse :																																																																
Fournisseur	Adresse :																																																																
	Téléphone :		Code Postal :																																																														
<p>ES</p> <p>Estimado usuario</p> <p>Gracias por elegir REDRAGON Lite. Para proteger sus derechos y obtener un mejor servicio al cliente, le pedimos que preste atención a las reglas de la garantía.</p> <ol style="list-style-type: none"> Dentro del periodo de garantía, la reparación está garantizada por fallos debido a problemas en el circuito eléctrico. Los daños causados por el hombre, como desmontaje, impactos fuertes, inmersión en agua, conexión a una corriente o a un voltaje incorrecto y los daños causados por desastres naturales como incendios, inundaciones o terremotos no están incluidos. Las partes consumibles (tal como un botón) y el reemplazo de repuestos no está incluido en nuestra garantía. Por favor llene la tarjeta de garantía. La tarjeta de garantía es válida con el sello del minorista. Esta tarjeta de garantía no se volverá a emitir si se pierde. Por favor guárdela en un lugar seguro. <p>43</p>	<p>Soporte técnico Windows XP/Vista/Win7/Win8/Win10</p> <p>Características del producto Diseño ergonómico Pulsación simultánea de varias teclas (N Keys rollover) Doble inyección para teclas resistentes Conmutadores de juego de alto rendimiento</p> <p>Modos de retroiluminación FN+INS, alterne entre 3 modos de retroiluminación: 1. Prueba de luz 2. Respiración 3. Normal FN+INCKO, alterne entre 3 modos de retroiluminación: 1. Cráter ondulante 2. Pasar sin dejar huellas 3. Costero FN+AVRAG, alterne entre 3 modos de retroiluminación: 1. Huracán 2. Acumulación 3. Tiempos digitales FN+SUPR, alterne entre 3 modos de retroiluminación: 1. Seguir la corriente 2. Vuelo por las nubes 3. Camino sinuoso FN+FIN, alterne entre 3 modos de retroiluminación: 1. Florecimiento 2. Jazmín de invierno 3. Alternar acción FN+BEKA, alterne entre 3 modos de retroiluminación: 1. Bidireccional 2. Superación 3. A todo gas</p> <p>44</p>	<p>Función del teclado FN+WIN, bloquea la función Windows y APP, repetir para desbloquear. FN+“+“ 4 niveles de velocidad ajustables FN+“+“ Ajuste la dirección de la retroiluminación FN+“+“ Ajuste el color de la retroiluminación (alternancia de colores en círculo) FN+“+“ 4 niveles de brillo ajustables FN+PRISC, restablece los valores predeterminados como modo fluido Instale el CD de software suministrado o descargue el software en www.redragonzone.com para configurar las teclas multimedia de grabación de</p> <p>Macros y retroiluminación FN+F1 Reproductor multimedia FN+F2 V- FN+F3 V+ FN+F4 Silenciador FN+F5 Detener FN+F6 Pista anterior FN+F7 Reproducir/Pausar FN+F8 Pista siguiente FN+F9 Correo electrónico FN+F10 Inicio FN+F11 Calculadora FN+F12 Buscar</p> <p>45</p>	<p>Preguntas y respuestas</p> <ol style="list-style-type: none"> Si el teclado no reacciona, por favor controle que la interfaz esté correctamente insertado en el puerto USB correspondiente de la computadora, o intente insertar la interfaz del teclado en otro puerto USB de la computadora. Si derrama un líquido sobre el teclado por error, por favor estraga la interfaz del teclado de la computadora inmediatamente, limpie el líquido derramado en el teclado y deje secar el teclado al sol hasta que el líquido se haya evaporado por completo para poder utilizarlo. <p>46</p>	<table border="1"> <thead> <tr> <th>Piezas</th> <th>Pb</th> <th>Hg</th> <th>Cd</th> <th>Cr(VI)</th> <th>PBB</th> <th>PBDE</th> </tr> </thead> <tbody> <tr> <td>Piezas de plástico</td> <td>○</td> <td>○</td> <td>○</td> <td>○</td> <td>○</td> <td>○</td> </tr> <tr> <td>Piezas de metal</td> <td>○</td> <td>○</td> <td>○</td> <td>○</td> <td>○</td> <td>○</td> </tr> <tr> <td>Componentes del circuito</td> <td>○</td> <td>○</td> <td>○</td> <td>○</td> <td>○</td> <td>○</td> </tr> <tr> <td>Cable</td> <td>○</td> <td>○</td> <td>○</td> <td>○</td> <td>○</td> <td>○</td> </tr> </tbody> </table> <p>Nota: ○ = indica el porcentaje de sustancias dañinas o tóxicas en las piezas.</p> <p>Nuestros productos no contienen sustancias tóxicas o dañinas y son amigables con el medio ambiente. Nuestros productos pueden ser reciclables.</p> <p>47</p>	Piezas	Pb	Hg	Cd	Cr(VI)	PBB	PBDE	Piezas de plástico	○	○	○	○	○	○	Piezas de metal	○	○	○	○	○	○	Componentes del circuito	○	○	○	○	○	○	Cable	○	○	○	○	○	○	<table border="1"> <thead> <tr> <th>Nombre del producto</th> <th>Día</th> <th>Mes</th> <th>Año</th> </tr> </thead> <tbody> <tr> <td rowspan="3">Cliente</td> <td colspan="3">Nombre :</td> </tr> <tr> <td colspan="2">Teléfono :</td> <td>Código postal :</td> </tr> <tr> <td colspan="3">Dirección :</td> </tr> <tr> <td rowspan="3">Mayorista</td> <td colspan="3">Dirección :</td> </tr> <tr> <td colspan="2">Teléfono :</td> <td>Código postal :</td> </tr> <tr> <td colspan="3"></td> </tr> </tbody> </table> <p>48</p>	Nombre del producto	Día	Mes	Año	Cliente	Nombre :			Teléfono :		Código postal :	Dirección :			Mayorista	Dirección :			Teléfono :		Código postal :				
Piezas	Pb	Hg	Cd	Cr(VI)	PBB	PBDE																																																											
Piezas de plástico	○	○	○	○	○	○																																																											
Piezas de metal	○	○	○	○	○	○																																																											
Componentes del circuito	○	○	○	○	○	○																																																											
Cable	○	○	○	○	○	○																																																											
Nombre del producto	Día	Mes	Año																																																														
Cliente	Nombre :																																																																
	Teléfono :		Código postal :																																																														
	Dirección :																																																																
Mayorista	Dirección :																																																																
	Teléfono :		Código postal :																																																														
<p>ROMANIA</p> <p>Stimate utilizator</p> <p>Vă mulțumim că ați ales brandul REDRAGON pentru a vă proteja drepturile și pentru servicii de clienți mai bune. Vă rugăm să rețineți regulamentul garanției.</p> <ol style="list-style-type: none"> În perioada de garanție, se garantează repararea defectelor cauzate de problemele la circuitul electric. Daunele cauzate de mâna omului, precum dezambalarea, lovirea puternică, scufundarea în apă, conectarea la o sursă de curent sau tensiune inadecvată și deteriorarea cauzată de deșeurile naturale, precum incendii, inundații sau cutremure nu sunt incluse. Consumabilele (precum tije pentru picior) și piesele de schimb nu sunt incluse în garanția noastră. Completați cardul de garanție. Cardul de garanție este valabil cu ștampila comerciantului. Acest card de garanție nu va fi eliberat din nou în caz de pierdere. Păstrați-l într-un loc sigur. <p>49</p>	<p>Suport sistem de operare Windows XP/ Vista/ Win 7/ Win 8/ Win 10</p> <p>Caracteristici produs Design ergonomic Comutare taste N Injecție dublă pentru taste rezistente Comutatoare pentru jocuri de înaltă performanță</p> <p>Moduri de retroiluminare FN+INS, comută între 3 moduri de retroiluminare: 1. Călea luminii 2. Respirație 3. Normal; activat FN+HOME, comută între 3 moduri de retroiluminare: 1. Grafic ondulat 2. Treceare fără de urmă 3. Coastă FN+FGUP, comută între 3 moduri de retroiluminare: 1. Uragan 2. Acumulare 3. Timpii digitali FN+DEL, comută între 3 moduri de retroiluminare: 1. Partea de val 2. Zbor printre nori 3. Căi întorscate FN+END, comută între 3 moduri de retroiluminare: 1. Flori de ce deschid 2. Iasomie ca zăpadă 3. Acțiune rapidă FN+FGDN, comută între 3 moduri de retroiluminare: 1. Ambele sensuri 2. Victoria 3. Rapid și furios</p> <p>50</p>	<p>Funcții tastatură FN+WIN, blochează funcționarea Windows și a aplicației, repetați pentru a debloca. FN+“+“ 4 niveluri de funcționare reglabile pe 4 niveluri FN+“+“ reglaj direct retroiluminării FN+“+“ reglaj culoarea retroiluminării, culoare se schimbă în cerc FN+“+“ luminozitate reglabile pe 4 niveluri FN+PRISC, pentru a reveni la modul implicit Instalați CD-ul cu software-ul din pachet sau descărcati software-ul de pe www.redragonzone.com pentru înregistrare macro și setări ale retroiluminării</p> <p>Taste multimedia FN+F1 Player-media FN+F2 V- FN+F3 V+ FN+F4 Fără sunet FN+F5 Oprire FN+F6 Piesa anterioară FN+F7 Redare/pauză FN+F8 Piesa următoare FN+F9 E-mail FN+F10 Acasă FN+F11 Calculator FN+F12 Căutare</p> <p>51</p>	<p>Întrebări frecvente</p> <ol style="list-style-type: none"> Dacă tastatura nu răspunde, verificați dacă cablul USB al acesteia este introdus corect în portul USB corespunzător de pe computer, sau încercați un alt port USB de pe computer. Dacă vărsat lichid pe tastatură, scoateți cablul USB al tastaturii din computer imediat. Ștergeți lichidul și puneți tastatura într-un loc cald (de exemplu, sub o lampă) pentru a permite uscarea naturală a tastaturii înainte de a folosi din nou. <p>52</p>	<table border="1"> <thead> <tr> <th>Componente</th> <th>Pb</th> <th>Hg</th> <th>Cd</th> <th>Cr(VI)</th> <th>PBB</th> <th>PBDE</th> </tr> </thead> <tbody> <tr> <td>Componente din plastic</td> <td>○</td> <td>○</td> <td>○</td> <td>○</td> <td>○</td> <td>○</td> </tr> <tr> <td>Componente metalice</td> <td>○</td> <td>○</td> <td>○</td> <td>○</td> <td>○</td> <td>○</td> </tr> <tr> <td>Componente circuit</td> <td>○</td> <td>○</td> <td>○</td> <td>○</td> <td>○</td> <td>○</td> </tr> <tr> <td>Căblu</td> <td>○</td> <td>○</td> <td>○</td> <td>○</td> <td>○</td> <td>○</td> </tr> </tbody> </table> <p>Nota: ○=indica procentajul substanțelor toxice sau nocive din componente.</p> <p>Produsele noastre nu conțin substanțe toxice sau nocive. Acestea sunt prietenoase cu mediul înconjurător și pot fi reciclate.</p> <p>53</p>	Componente	Pb	Hg	Cd	Cr(VI)	PBB	PBDE	Componente din plastic	○	○	○	○	○	○	Componente metalice	○	○	○	○	○	○	Componente circuit	○	○	○	○	○	○	Căblu	○	○	○	○	○	○	<table border="1"> <thead> <tr> <th>Numele produsului</th> <th>Zi</th> <th>Lună</th> <th>An</th> </tr> </thead> <tbody> <tr> <td rowspan="3">Client</td> <td colspan="3">Nume:</td> </tr> <tr> <td colspan="2">Tel:</td> <td>Cod postal:</td> </tr> <tr> <td colspan="3">Adresa:</td> </tr> <tr> <td rowspan="3">Vanzator</td> <td colspan="3">Adresa:</td> </tr> <tr> <td colspan="2">Tel:</td> <td>Cod postal:</td> </tr> <tr> <td colspan="3"></td> </tr> </tbody> </table> <p>54</p>	Numele produsului	Zi	Lună	An	Client	Nume:			Tel:		Cod postal:	Adresa:			Vanzator	Adresa:			Tel:		Cod postal:				
Componente	Pb	Hg	Cd	Cr(VI)	PBB	PBDE																																																											
Componente din plastic	○	○	○	○	○	○																																																											
Componente metalice	○	○	○	○	○	○																																																											
Componente circuit	○	○	○	○	○	○																																																											
Căblu	○	○	○	○	○	○																																																											
Numele produsului	Zi	Lună	An																																																														
Client	Nume:																																																																
	Tel:		Cod postal:																																																														
	Adresa:																																																																
Vanzator	Adresa:																																																																
	Tel:		Cod postal:																																																														
<p>IT</p> <p>Gentile Utente</p> <p>Gratie di avere scelto il brand REDRAGON Per proteggere i diritti dei nostri clienti e offrire servizio di assistenza migliore, consigliamo di leggere le nostre clausole di garanzia.</p> <ol style="list-style-type: none"> Entro il periodo della garanzia, la riparazione è garantita per danni dovuti a problemi al circuito elettrico. I danni causati da una persona, come ad esempio smontaggio, impatti forti, immersione in acqua, collegamento a una sorgente con corrente o tensione errati, oltre che i danni causati da disastri naturali quali ad esempio incendio, inondazioni o terremoti, non sono compresi. Le parti consumabili (come ad esempio i pedali selfo) e i pezzi di ricambio non rientrano nella nostra garanzia. Si prega di completare la scheda della garanzia. La scheda della garanzia è valida se viene apposto il timbro del rivenditore. Questa scheda di garanzia non verrà rimessa qualora vada smarrita. Si prega di conservarla in un luogo sicuro. <p>55</p>	<p>Sistemi operativi supportati Windows XP/ Vista/ Win 7/ Win 8/ Win 10</p> <p>Caratteristiche del prodotto Design ergonomico N-Key Rollover Stampaggio a doppia iniezione per maggiore durata Switch per gaming ad alte prestazioni</p> <p>Modalità di retroilluminazione FN+INS, cambia tra 3 modalità di retroilluminazione: 1. La prova della luce 2. Lampeggiante 3. Normalmente accessa FN+INS, cambia tra 3 modalità di retroilluminazione: 1. Grafico ondulato 2. Passa senza traccia 3. Costiero FN+FGUP, cambia tra 3 modalità di retroilluminazione: 1. Uragano 2. Acumulazione 3. Era digitale FN+DEL, cambia tra 3 modalità di retroilluminazione: 1. Segui la corrente 2. Volo di nuvole 3. Percorsi tortuosi FN+END, cambia tra 3 modalità di retroilluminazione: 1. Boccioni in fiore 2. Inverno bianco Gelosismo d'inverno 3. Mossa veloce FN+FGDN, cambia tra 3 modalità di retroilluminazione: 1. Doppio senso 2. Trionfo 3. Fast and furious</p> <p>56</p>	<p>Funzionamento della tastiera FN+WIN, blocca le finestre e la funzione APP. Ripeti per sbloccare. FN+“+“ 4 velocità del livello regolabili FN+“+“ regola la direzione di movimento della retroilluminazione FN+“+“ regola il colore della retroilluminazione. I colori cambiano con movimento circolare FN+“+“ luminosità regolabile su 4 livelli FN+PRISC, ripristina il valore predefinito sulla modalità flusso Il CD del software è incluso nel pacchetto o può essere scaricato in www.redragonzone.com per la registrazione delle macro e l'impostazione della retroilluminazione</p> <p>Tasti multimediali FN+F1 Lettore multimedia FN+F2 V- FN+F3 V+ FN+F4 Disattiva audio FN+F5 Arresta FN+F6 Traccia precedente FN+F7 Play/Avanza FN+F8 Traccia successiva FN+F9 E-mail FN+F10 Home FN+F11 Calcolatrice FN+F12 Cerca</p> <p>57</p>	<p>Domande Più Frequenti – FAQ</p> <ol style="list-style-type: none"> Se la tastiera non risponde, controllare che il cavo USB della tastiera sia stato inserito correttamente nella porta USB corrispondente del computer, oppure provare un'altra porta USB sul computer. Se viene versato liquido sulla tastiera, togliere subito il cavo USB della tastiera dal computer. Pulire il liquido in eccesso e mettere la tastiera in un luogo caldo (ad esempio sotto a una lampada) per lasciare che la tastiera si asciughi in modo naturale prima di servirne nuovamente. <p>58</p>	<table border="1"> <thead> <tr> <th>Componenti</th> <th>Pb</th> <th>Hg</th> <th>Cd</th> <th>Cr(VI)</th> <th>PBB</th> <th>PBDE</th> </tr> </thead> <tbody> <tr> <td>Componenti in plastica</td> <td>○</td> <td>○</td> <td>○</td> <td>○</td> <td>○</td> <td>○</td> </tr> <tr> <td>Componenti in metallo</td> <td>○</td> <td>○</td> <td>○</td> <td>○</td> <td>○</td> <td>○</td> </tr> <tr> <td>Componenti di circuiti</td> <td>○</td> <td>○</td> <td>○</td> <td>○</td> <td>○</td> <td>○</td> </tr> <tr> <td>Cavo</td> <td>○</td> <td>○</td> <td>○</td> <td>○</td> <td>○</td> <td>○</td> </tr> </tbody> </table> <p>Nota: ○=indica la percentuale di sostanze tossiche o nocive nei componenti.</p> <p>I nostri prodotti non contengono sostanze tossiche o nocive. Sono ecologici e riciclabili.</p> <p>59</p>	Componenti	Pb	Hg	Cd	Cr(VI)	PBB	PBDE	Componenti in plastica	○	○	○	○	○	○	Componenti in metallo	○	○	○	○	○	○	Componenti di circuiti	○	○	○	○	○	○	Cavo	○	○	○	○	○	○	<table border="1"> <thead> <tr> <th>Nome del prodotto</th> <th>Giorno</th> <th>Mese</th> <th>Anno</th> </tr> </thead> <tbody> <tr> <td rowspan="3">Cliente</td> <td colspan="3">Nome:</td> </tr> <tr> <td colspan="2">Tel:</td> <td>C.A.F.:</td> </tr> <tr> <td colspan="3">Indirizzo:</td> </tr> <tr> <td rowspan="3">Rivenditore al dettaglio</td> <td colspan="3">Indirizzo:</td> </tr> <tr> <td colspan="2">Tel:</td> <td>C.A.F.:</td> </tr> <tr> <td colspan="3"></td> </tr> </tbody> </table> <p>60</p>	Nome del prodotto	Giorno	Mese	Anno	Cliente	Nome:			Tel:		C.A.F.:	Indirizzo:			Rivenditore al dettaglio	Indirizzo:			Tel:		C.A.F.:				
Componenti	Pb	Hg	Cd	Cr(VI)	PBB	PBDE																																																											
Componenti in plastica	○	○	○	○	○	○																																																											
Componenti in metallo	○	○	○	○	○	○																																																											
Componenti di circuiti	○	○	○	○	○	○																																																											
Cavo	○	○	○	○	○	○																																																											
Nome del prodotto	Giorno	Mese	Anno																																																														
Cliente	Nome:																																																																
	Tel:		C.A.F.:																																																														
	Indirizzo:																																																																
Rivenditore al dettaglio	Indirizzo:																																																																
	Tel:		C.A.F.:																																																														