

Wired Gaming Mouse Operating Instructions

US UK

Dear user

Thank you for you choosing **REDRAGON** Brand, to protect your rights and for better customer service, we ask that you note our warranty rules.

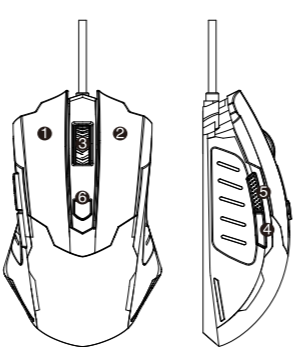
- Within guaranty period, repair is guaranteed for failure due to electrical circuit problems. Man-made damages, such as disassembly, hard impacts, submersion into water, plugging into improper current or voltage, and damage caused by natural disasters such as fire, flood, or earthquake are not included.
- Consumable parts (such as foot stick) and spare parts replacement are not included in our warranty.
- Please fill out the warranty card. Warranty card is valid with the stamp of the retailer.
- This warranty card will not be reissued if lost. Please keep it in a safe place.

OS support

Windows XP/Vista/Win7/Win8/Win10

Button Instructions

- Left mouse button.
- Right mouse button.
- Middle button.
- Side button (defaulted to backward).
- Side button (defaulted to forward).
- DPI button: The mouse switches between the 5 DPI: 800-1200-1600-2400-7200.



Light Instructions

Corresponding color and DPI gear are as below:

- Red ——— 800 DPI
- Blue ——— 1200 DPI
- Green ——— 1600 DPI
- Purple ——— 2400 DPI
- Yellow ——— 7200 DPI


Software Instruction

Users can adjust the following settings through the software after downloading and installing it.

- Adjust the DPI of the mouse. Speed (range: 800-7200 DPI).
- Macros: Record up to 127 actions and trigger with one click.
- Report rate, sensitivity, scroll speed, double click speed.
- LED lighting: Adjust mouse lighting options.
- Customize 6 mouse buttons.


FAQ

- If the mouse does not respond, please check whether the mouse is plugged correctly in the corresponding computer USB port, or try another USB port.
- If the cursor is moving slowly, jumping or intermittent, please try another surface. Surfaces that are dark, dirty, not flat, or bright may affect the performance of the mouse. Use of a mouse pad is recommended.



Piece parts	Pb	Hg	Cd	Cr(VI)	PBB	PBDE
Plastic parts	○	○	○	○	○	○
Metal parts	○	○	○	○	○	○
Circuit components	○	○	○	○	○	○
Cable	○	○	○	○	○	○

Note:
○ = Indicates the percentage of toxic or harmful substances in the parts.

 Our products do not contain toxic or harmful substances and environment friendly, it can be recycled.

Name of commodity	Day	Month	Year
Customer	Name:		
	Tel:		Zip code:
Wholesaler	Address:		
	Tel:		Zip code:

PT

Prezado usuário,

Obrigado por escolher a marca **REDRAGON**. Para proteger seus direitos e oferecer um melhor atendimento ao cliente, que você observe as regras da nossa garantia.

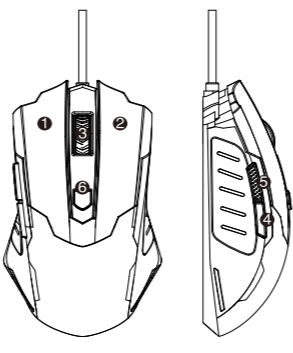
- Dentro do período da garantia, os reparos são garantidos nos casos de falha devido a problemas no circuito elétrico. Danos causados pela desmontagem, por impactos violentos, imersão em água, ligação em correntes ou voltagens incorretas e danos causados por desastres naturais, como incêndios, inundações ou terremotos, não estão incluídos.
- Peças que sofrem desgaste (como péis) e a substituição de peças avulsas não estão incluídas em nossa garantia.
- Preencha o cartão de garantia. O cartão de garantia é válido com o carimbo do revendedor.
- Esse cartão de garantia não será reemitido em caso de perda. Guarde-o em um local seguro.

Compatibilidade com OS

Windows XP/Vista/Win7/Win8/Win10

Descrição dos botões

- Botão esquerdo do mouse.
- Botão de clique.
- Botão lateral/Comando padrão é retroceder.
- Botão de rolagem.
- Botão lateral/Comando padrão é avançar.
- Botão DPI: O mouse alterna entre os cinco valores de DPI: 800, 1200, 1600, 2400 e 7200.



Descrição das luzes

Correspondência de cores e DPI:

- Vermelho — 800 DPI
- Azul ——— 1200 DPI
- Verde ——— 1600 DPI
- Roxo ——— 2400 DPI
- Amarelo — 7200 DPI


Instruções do software

O usuário pode ajustar as seguintes configurações por meio do software, após baixar e instalar.

- Ajuste do DPI do mouse velocidade: faixa: 1000 a 6400 DPI.
- Macros: Gravação de até 127 ações e disparo com um clique.
- Taxa de amostragem, sensibilidade, velocidade de rolagem, dupla velocidade do clique.
- Iluminação por LED: Opções de ajuste da iluminação do mouse.
- Personalizar os sete botões do mouse.


Dúvidas frequentes

- Se o mouse não estiver respondendo, verifique se está conectado corretamente na porta USB correspondente no computador, ou experimente outras portas USB.
- Se o mouse estiver movendo-se lentamente, saltando ou apresentando ataxias, experimente utilizá-lo sobre outra superfície. Superfícies escuras, sujas, não planas ou brilhantes podem afetar o desempenho do mouse. O uso de um mousepad é altamente recomendável.



Peças	Pb	Hg	Cd	Cr(VI)	PBB	PBDE
Peças de plástico	○	○	○	○	○	○
Peças de metal	○	○	○	○	○	○
Componentes do circuito	○	○	○	○	○	○
Cabo	○	○	○	○	○	○

Observações:
○ = Indica a porcentagem de substâncias tóxicas ou prejudiciais nas peças.

 Nossos produtos não contêm substâncias tóxicas ou prejudiciais. Não causam danos ao ambiente e podem ser reciclados.

Nome do produto	Dia	Mês	Ano
Cliente	Nome:		
	Tel:		CEP:
Wholesaler	Endereço:		
	Tel:		CEP:

JP

尊敬なるユーザー様、**REDRAGON**ブランド製品をお買い上げいただき、ありがとうございます。あなたの法的権利を保護し、より良くサービスを提供するために、当社は中華人民共和國（マイクログコンピュータ商品特許商品交換責任規定）に則い、修理・返品・交換の保証のアフターサービスを提供します。製品修理保証説明は次の通りです:

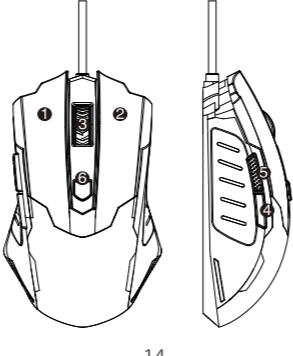
- 保証期間内に、電気回路の問題に起因する修理が保証されます。分解、衝撃、水没、関連した電流や電圧入力などの人災や、火災、洪水、地震などの自然災害により起こった故障は、対象外となります。
- 消耗品（フットスティックなど）とスペアパーツの交換は、保証の対象外となります。
- 保証カードにご記入ください。保証カードは小売店の印がなければ無効となります。
- 保証カードを失っても再発行はされません。安全な場所に保管してください。

システムサポート

Windows XP/Vista/Win7/Win8/Win10

ボタン説明

- 左ボタン。
- 右ボタン。
- ホイールボタン。
- サイドボタン（既定動作は戻る）。
- サイドボタン（既定動作は次へ）。
- DPIボタン: マウスで5つのDPI (800-1200-1600-2400-7200) を切り替え可能。



ライト説明

ライトとDPIレベルとの対応関係:

- 赤 — 800 DPI
- 青 — 1200 DPI
- 緑 — 1600 DPI
- 紫 — 2400 DPI
- 黄 — 7200 DPI


ソフトウェア説明

ユーザーは、PCにインストールされている専用ソフトウェアにより、下記設定を行うことができます。

- 任意にマウスのDPI速度を調整します(範囲: 1000 - 6400 DPI)。
- マクロ設定機能。最大127個の動作を記録します。ワンクリックリガー。
- レポートレート、感度、スクロール感度、ダブルクリック速度。
- LEDライト: マウスライトオプションを調整。
- 自由に6個のマウスボタンの機能を変更します。


よくある質問

- マウスが応答しない場合、マウスがPCの対応USBポートに接続されているかどうかを確認してください。またはマウスをPCの他のUSBポートに接続してみてください。
- マウスカーソルがディスプレイに遅く移動し、ジャンプし、または移動が保証する場合、指定マウスを使用してみてください。黒い、滑り、凹凸、明るい色は、マウスの正確な移動に影響を与え、可能性があります。マウスパッドを強くお勧めします。



部品名称	Pb	Hg	Cd	Cr(VI)	PBB	PBDE
プラスチック部品	○	○	○	○	○	○
金属部品	○	○	○	○	○	○
回路基板	○	○	○	○	○	○
ケーブル	○	○	○	○	○	○

備考:
○ = この部品の全ての設置材料にこの有害物質の含有量は、全てSJ/T11363-2006標準の指定した限度値以下とします。

 この電子情報製品に有害有毒物質や元素が含まれていません。グリーン、エコの製品です。廃棄後、リサイクルできます。勝手に捨ててはなりません。

商品名	保証期間	日	月	年
顧客	氏名:			
	電話番号:		郵便番号:	
ディーラー名	住所:			
	電話番号:		郵便番号:	

RU

Уважаемый пользователь

Спасибо за выбор марки **REDRAGON**. С целью защиты ваших прав и для более качественного обслуживания мы хотим отметить нашу условия гарантии.

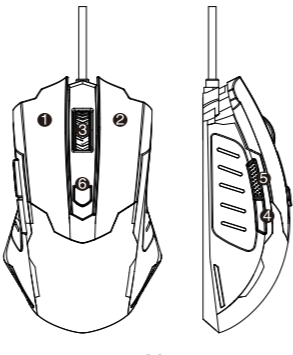
- В течение гарантийного периода гарантии распространяется на устранение повреждений, вызванных проблемами в электрической цепи. Повреждения, произошедшие по вине человека, такие как разборка, местные удары, поражение в воду, порочение и цепи с электропитанием, ток или напряжение, а также ущерб, вызванный стихийными бедствиями, включая пожар, наводнение или землетрясение, в условия гарантии не включены.
- Расходные детали (кнопки, педали для ног) и работы по замене запасных частей гарантии не включены.
- Пожалуйста, заполните гарантийный талон. Гарантийный талон действителен только в печатью продавца.
- В случае потери, данный гарантийный талон первоначально не подлежит. Пожалуйста, храните его в надежном месте.

Поддержка операционных систем

Windows XP/Vista/Win7/Win8/Win10

Описание кнопок

- Левая кнопка мыши.
- Правая кнопка мыши.
- Средняя кнопка.
- Боковая кнопка(по умолчанию выполняет функцию «назад»).
- Боковая кнопка(по умолчанию выполняет функцию «вперед»).
- Кнопка DPI: Мышь переключается между 5 настройками DPI: 800-1200-1600-2400-7200.



Описание цветов

Соответствие цветов индикатора настройке DPI:

- Красный ——— 800 DPI
- Синий ——— 1200 DPI
- Зеленый ——— 1600 DPI
- Фиолетовый ——— 2400 DPI
- Желтый ——— 7200 DPI


Инструкция по использованию программного обеспечения

Следующие параметры настраиваются с помощью программного обеспечения (на часа его требуется скачать и установить).

- Настройка DPI мыши. Скорость движения: 800-7200 DPI.
- Макрокоманды: Запись до 127 действий и запуск в одно касание.
- Скорость скроллинга, чувствительность, скорости прокрутки, двойного щелчка.
- Работа светодиодных индикаторов: Настройка работы светодиодных индикаторов.
- Настройка работы 6 кнопок мыши.


Часто задаваемые вопросы

- Если мышь не реагирует/убеждаеть, что она корректно подключена к соответствующему компьютеру через USB-порт, или попробуйте подключить ее через другой USB-порт.
- Если курсор перемещается медленно или рывками, попробуйте использовать его на другой поверхности. Темные, жирные, неровные или яркие поверхности могут влиять на производительность мыши. При работе с мышью настоятельно рекомендуется использовать коврик.



Детали	Pb	Hg	Cd	Cr(VI)	PBB	PBDE
Пластики	○	○	○	○	○	○
Металлические детали	○	○	○	○	○	○
Компоненты схемы	○	○	○	○	○	○
Кабель	○	○	○	○	○	○

Примечания
○ = указывает процент токсичных или вредных веществ в деталях.

 Наши изделия не содержат токсичных или вредных веществ. Они экологически безопасны и подлежат переработке.

Наименование товара	День	Месяц	Год
Покупатель	Имя:		
	Тел.:		Индекс:
Продавец	Адрес:		
	Тел.:		Индекс:

PL

Drogi Użytkowniku

Dziękujemy za wybranie marki **REDRAGON**! Aby chronić swoje prawa i korzystać z najlepszej obsługi klienta, zwróć uwagę na nazwę warunków gwarancji.

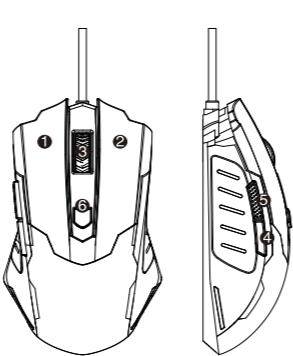
- W okresie gwarancji naprawa jest objęta gwarancją w przypadku awarii spowodowanej problemami z obwodami elektrycznymi. Nie uwzględnia się szkód spowodowanych przez człowieka, takich jak demontaż, silne uderzenia, zamurzenie w wodzie, podłączenie do niewłaściwego prądu lub napięcia ani szkód spowodowanych przez błęki żywiołowe, takie jak pożar, powódź lub trzęsienie ziemi.
- Części eksploatacyjne (np. stopki) oraz części zamienne nie są objęte naszą gwarancją.
- Wypełnij kartę gwarancyjną. Karta gwarancyjna jest ważna z pieczęcią sprzedawcy.
- Niniejsza karta gwarancyjna nie zostanie wydana ponownie w przypadku jej zgubienia. Należy ją przechowywać w bezpiecznym miejscu.

Obsługa systemu operacyjnego

Windows XP/Vista/Win7/Win8/Win10

Instrukcje dotyczące przycisków

- Lewy przycisk myszy.
- Prawy przycisk myszy.
- Przycisk środkowy.
- Przycisk boczny (domyślnie wstecz).
- Przycisk boczny (domyślnie naprzód).
- Przycisk DPI: Mysz przełącza się pomiędzy 5 ustawieniami DPI: 800-1200-1600-2400-7200.



Instrukcje dotyczące podświetlenia

Kolory i ustawienia DPI przedstawiono poniżej:

- Czerwony — 800 DPI
- Niebieski — 1200 DPI
- Zielony — 1600 DPI
- Fioletowy — 2400 DPI
- Złoty — 7200 DPI


Instrukcje dotyczące oprogramowania

Po pobraniu i zainstalowaniu oprogramowania użytkownik może konfigurować następujące ustawienia.

- Dostosowywać DPI myszy. Prędkość (zakres: 800-7200 DPI).
- Macro. Zarejestrować maks. 127 akcji i uruchamiać je jednym kliknięciem.
- Szybkość reakcji, szybkość, prędkość przewijania, przelicz dwukrotnego kliknięcia.
- Podświetlenie LED: Dostosować opcje podświetlenia myszy.
- Dostosowywać 6 przycisków myszy.


Часто задаваемые вопросы

- Если мышь не реагирует, проверьте, правильно ли подключена к соответствующему компьютеру или попробуйте использовать ее на другой поверхности. Темные, жирные, неровные или яркие поверхности могут влиять на производительность мыши. Залезка си'у'зиче подкладки под мышь.

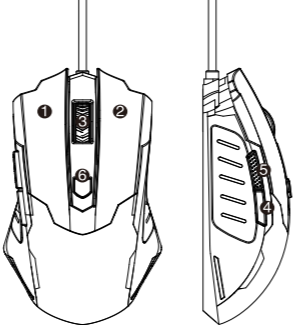


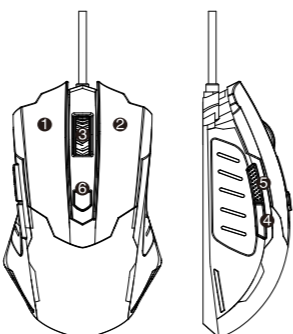


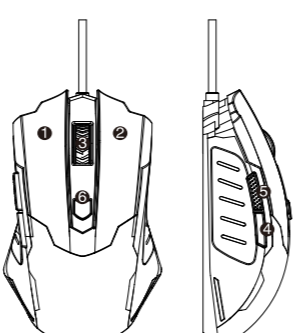


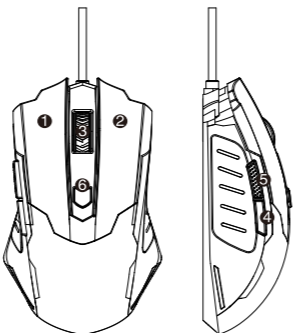



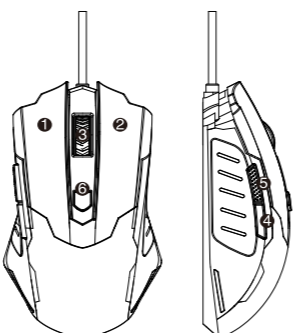




Elementy	Pb	Hg	Cd	Cr(VI)	PBB	PBDE
Części z tworzyw sztucznych	○	○	○	○	○	○
Części metalowe	○	○	○	○	○	○
Elementy obwodów elektrycznych	○	○	○	○	○	○
Kabel	○	○	○	○	○	○

Uwagi:
○ = Wskazuje procent substancji toksycznych lub szkodliwych w częściach.

 Nasze produkty nie zawierają substancji toksycznych ani szkodliwych. Są one przyjazne dla środowiska i mogą być poddawane recyklingowi.

Nazwa towaru	Dzień	Miesiąc	Rok
Klient	Nazwisko:		
	Tel:		Kod pocztowy:
Sprzedawca	Adres:		
	Tel:		Kod pocztowy:

<p>DE</p> <p>Lieber Nutzer</p> <p>Vielen Dank, dass Sie sich für die Marke REDRAGON entschieden haben. Zum Schutz Ihrer Rechte und für einen optimalen Kundenservice möchten wir Sie bitten, unsere Garantiebestimmungen zu beachten.</p> <ol style="list-style-type: none"> Innerhalb der Garanzzeit sind Reparaturen infolge von Probleme mit elektrischen Schaltungen gewährleistet. Schäden, die auf Benutzerergriffe zurückzuführen sind, beispielsweise Demontage, starke Schläge, Eintauchen in Wasser, Verbindung mit dem falschen Strom- oder Spannungskreis oder Schäden infolge von Naturkatastrophen, wie Feuer, Flut oder Erdbeben, sind kein Bestandteil der Garantieleistungen. Verbrauchsmaterialien (wie Fußpedal) und Ersatzteile sind kein Bestandteil der Garantieleistungen. Füllen Sie bitte die Garantiekarte aus. Die Garantiekarte ist nur mit dem Stempel des Händlers gültig. Eine verloren gegangene Garantiekarte wird nicht neu ausgestellt. Bewahren Sie sie bitte an einem sicheren Ort auf. 	<p>Unterstützes Betriebssystem</p> <p>Windows XP/Vista/Win7/Win8/Win10</p> <p>Anleitung zu den Tasten</p> <ol style="list-style-type: none"> Linke Maustaste. Rechte Maustaste. Mausrad (fungiert als mittlere Maustaste, wenn darauf geklickt wird). Seitentaste. Standardfunktion: Zurück. Seitentaste. Standardfunktion: Vorwärts. DPI-Taste : Die Maus schaltet um zwischen 5 DPI 800-1200-1600-2400-7200 . 	<p>Einführung in die Beleuchtung</p> <p>Nächstehend Helligkeit und DPI im Verhältnis :</p> <p>Rot — 800 DPI Blau — 1200 DPI Grün — 1600 DPI Lila — 2400 DPI Gelb — 7200 DPI</p> <p>Softwarebeschreibung</p> <p>Über die spezielle, auf dem Computer installierte Software, kann der Benutzer folgende Einstellungen vornehmen.</p> <ol style="list-style-type: none"> Die DPI der Maus beliebig anpassen. Geschwindigkeit (Bereich: 100 – 3500 DPI). Makrodefiniert: zeichnet maximal 127 Aktionen auf und löst diese mithilfe einer Taste aus. Rate, Empfindlichkeit, Soll-Geschwindigkeit, Doppelpick-Geschwindigkeit erfassen. LED-Beleuchtung: Beleuchtungsoptionen der Maus anpassen. Bis zu 6 Maustastenfunktionen frei ändern. 	<p>FAQ</p> <ol style="list-style-type: none"> Wenn die Maus nicht reagiert, bitte überprüfen, ob die Maus an den richtigen USB-Port des Computers angeschlossen ist bzw. einen anderen USB-Port versuchen. Reagiert die Maus mit Bewegung, Höpfen oder Verdrängung, bitte eine andere Unterlage versuchen. Dunkle, verschmutzte, unebene und sehr helle Unterlagen können die Performance der Maus beeinträchtigen. Wir empfehlen Ihnen ein Mausepad. 	<table border="1"> <thead> <tr> <th>Einzelteile</th> <th>Pb</th> <th>Hg</th> <th>Cd</th> <th>Cr(VI)</th> <th>PBB</th> <th>PBDE</th> </tr> </thead> <tbody> <tr> <td>Kunststoffteile</td> <td>○</td> <td>○</td> <td>○</td> <td>○</td> <td>○</td> <td>○</td> </tr> <tr> <td>Metallteile</td> <td>○</td> <td>○</td> <td>○</td> <td>○</td> <td>○</td> <td>○</td> </tr> <tr> <td>Schaltungskomponenten</td> <td>○</td> <td>○</td> <td>○</td> <td>○</td> <td>○</td> <td>○</td> </tr> <tr> <td>Kabel</td> <td>○</td> <td>○</td> <td>○</td> <td>○</td> <td>○</td> <td>○</td> </tr> </tbody> </table> <p>Hinweis : ○ = gibt den Prozentsatz an toxischen oder schädlichen Substanzen in den Teilen an.</p> <p> Unsere Produkte enthalten keinerlei toxische oder schädliche Substanzen, sind umweltfreundlich und können recycelt werden.</p>	Einzelteile	Pb	Hg	Cd	Cr(VI)	PBB	PBDE	Kunststoffteile	○	○	○	○	○	○	Metallteile	○	○	○	○	○	○	Schaltungskomponenten	○	○	○	○	○	○	Kabel	○	○	○	○	○	○	<table border="1"> <thead> <tr> <th>Artikelbezeichnung</th> <th>Tag</th> <th>Monat</th> <th>Jahr</th> </tr> </thead> <tbody> <tr> <td rowspan="3">Kunde</td> <td colspan="3">Name :</td> </tr> <tr> <td colspan="2">Tel. :</td> <td>PLZ. :</td> </tr> <tr> <td colspan="3">Adresse :</td> </tr> <tr> <td rowspan="3">Verkäufer</td> <td colspan="3">Adresse :</td> </tr> <tr> <td colspan="2">Tel. :</td> <td>PLZ. :</td> </tr> <tr> <td colspan="3"></td> </tr> </tbody> </table>	Artikelbezeichnung	Tag	Monat	Jahr	Kunde	Name :			Tel. :		PLZ. :	Adresse :			Verkäufer	Adresse :			Tel. :		PLZ. :			
Einzelteile	Pb	Hg	Cd	Cr(VI)	PBB	PBDE																																																										
Kunststoffteile	○	○	○	○	○	○																																																										
Metallteile	○	○	○	○	○	○																																																										
Schaltungskomponenten	○	○	○	○	○	○																																																										
Kabel	○	○	○	○	○	○																																																										
Artikelbezeichnung	Tag	Monat	Jahr																																																													
Kunde	Name :																																																															
	Tel. :		PLZ. :																																																													
	Adresse :																																																															
Verkäufer	Adresse :																																																															
	Tel. :		PLZ. :																																																													
<p>FR</p> <p>Cher utilisateur</p> <p>Merci d'avoir choisi la marque REDRAGON pour protéger vos droits et pour un meilleur service client, nous vous demandons porter attention à nos règles de garantie.</p> <ol style="list-style-type: none"> Pendant la période de garantie, sont garanties les réparations pour les défaillances dues à des problèmes dans les circuits électriques. Les dommages causés par des personnes, par exemple par démontage, chocs violents, immersion dans l'eau, branchement sur un courant d'alimentation incorrect, ainsi que ceux causés par des catastrophes naturelles comme le feu, les inondations ou les tremblements de terre, ne sont pas couverts. Le remplacement des consommables (par exemple les patins autocollants) et des pièces de rechange n'est pas compris dans notre garantie. Veuillez remplir la carte de garantie. Pour être valide, la carte de garantie doit porter le tampon du revendeur. Cette carte de garantie ne sera pas remplacée en cas de perte. Rangez-la en lieu sûr. 	<p>Systèmes d'exploitation supports</p> <p>Windows XP/Vista/Win7/Win8/Win10</p> <p>Fonctions des boutons</p> <ol style="list-style-type: none"> Bouton souris gauche. Bouton souris droit. Roulette (clic comme bouton du milieu). Touche Latérale, fonction par défaut: Retour. Touche Latérale, fonction par défaut: Suivant. Bouton PPP: La souris permet de choisir parmi les 5 valeurs de PPP: 800-1200-1600-2400-7200. 	<p>Introduction des Voyants</p> <p>La correspondance entre la luminosité et le niveau DPI est comme ci-dessous :</p> <p>Rouge — 800 DPI Bleu — 1200 DPI Vert — 1600 DPI Violet — 2400 DPI Jaune — 7200 DPI</p> <p>Description du logiciel</p> <p>L'utilisateur peut faire les réglages suivants avec le logiciel spécial installé sur l'ordinateur.</p> <ol style="list-style-type: none"> Ajuster le DPI de la souris directement. Fourchette de vitesse de 100 à 3500 DPI. Fonction définition macro: enregistrer 127 actions au moins et déclencher avec un bouton. Taux de signalisation, sensibilité, vitesse de défilement, vitesse du double clic. Eclairage LED: Choisissez parmi les options d'éclairage de la souris. Changez librement les fonctions des boutons de la souris parmi les 6. 	<p>Questions et Réponses</p> <ol style="list-style-type: none"> Si la souris ne répond pas, veuillez vérifier si la souris est branchée correctement dans le port USB correspondant, ou essayez un autre port USB. Si la souris bouge lentement, saute ou avec délai, veuillez essayer une autre surface. Les surfaces sombres, sales, non plates, brillantes peuvent affecter la performance de la souris. Un tapis de souris est fortement recommandé. 	<table border="1"> <thead> <tr> <th>Pièces</th> <th>Pb</th> <th>Hg</th> <th>Cd</th> <th>Cr(VI)</th> <th>PBB</th> <th>PBDE</th> </tr> </thead> <tbody> <tr> <td>Pièces plastiques</td> <td>○</td> <td>○</td> <td>○</td> <td>○</td> <td>○</td> <td>○</td> </tr> <tr> <td>Pièces métalliques</td> <td>○</td> <td>○</td> <td>○</td> <td>○</td> <td>○</td> <td>○</td> </tr> <tr> <td>Circuits intégrés</td> <td>○</td> <td>○</td> <td>○</td> <td>○</td> <td>○</td> <td>○</td> </tr> <tr> <td>Câble</td> <td>○</td> <td>○</td> <td>○</td> <td>○</td> <td>○</td> <td>○</td> </tr> </tbody> </table> <p>Remarque : ○ = indique le pourcentage de substances toxiques ou nuisibles dans les pièces.</p> <p> Nos produits ne contiennent pas de substances toxiques ou nuisibles et sont respectueux de l'environnement, ils peuvent être recyclés.</p>	Pièces	Pb	Hg	Cd	Cr(VI)	PBB	PBDE	Pièces plastiques	○	○	○	○	○	○	Pièces métalliques	○	○	○	○	○	○	Circuits intégrés	○	○	○	○	○	○	Câble	○	○	○	○	○	○	<table border="1"> <thead> <tr> <th>Nom du Produit</th> <th>Jour</th> <th>Mois</th> <th>Année</th> </tr> </thead> <tbody> <tr> <td rowspan="3">Client</td> <td colspan="3">Nom :</td> </tr> <tr> <td colspan="2">Téléphone :</td> <td>Code Postal :</td> </tr> <tr> <td colspan="3">Adresse :</td> </tr> <tr> <td rowspan="3">Fournisseur</td> <td colspan="3">Adresse :</td> </tr> <tr> <td colspan="2">Téléphone :</td> <td>Code Postal :</td> </tr> <tr> <td colspan="3"></td> </tr> </tbody> </table>	Nom du Produit	Jour	Mois	Année	Client	Nom :			Téléphone :		Code Postal :	Adresse :			Fournisseur	Adresse :			Téléphone :		Code Postal :			
Pièces	Pb	Hg	Cd	Cr(VI)	PBB	PBDE																																																										
Pièces plastiques	○	○	○	○	○	○																																																										
Pièces métalliques	○	○	○	○	○	○																																																										
Circuits intégrés	○	○	○	○	○	○																																																										
Câble	○	○	○	○	○	○																																																										
Nom du Produit	Jour	Mois	Année																																																													
Client	Nom :																																																															
	Téléphone :		Code Postal :																																																													
	Adresse :																																																															
Fournisseur	Adresse :																																																															
	Téléphone :		Code Postal :																																																													
<p>ES</p> <p>Estimado usuario</p> <p>Gracias por elegir REDRAGON lite. Para proteger sus derechos y obtener un mejor servicio al cliente, le pedimos que preste atención a las reglas de la garantía.</p> <ol style="list-style-type: none"> Dentro del periodo de garantía, la reparación está garantizada por fallas debido a problemas en el circuito eléctrico. Los daños causados por el hombre, como desmontaje, impactos fuertes, inmersión en agua, conexión a una corriente o a un voltaje incorrecto y los daños causados por desastres naturales como incendios, inundaciones o terremotos no están incluidos. Las partes consumibles (tal como un bastón) y el reemplazo de repuestos no está incluido en nuestra garantía. Por favor llene la tarjeta de garantía. La tarjeta de garantía es válida con el sello del minorista. Esta tarjeta de garantía no se volverá a emitir si se pierde. Por favor guárdela en un lugar seguro. 	<p>Soporte técnico</p> <p>Windows XP/Vista/Win7/Win8/Win10</p> <p>Funciones de los botones</p> <ol style="list-style-type: none"> Botón de mouse izquierdo. Botón de mouse derecho. Rueda (presionada como la tecla media del mouse). Tecla lateral, función estándar: Atrás. Tecla lateral, función estándar: Adelante. Botón DPI: el ratón alterna entre los 5 DPI 800-1200-1600-2400-7200. 	<p>Introducción a la luz</p> <p>El brillo y el cambio DPI correspondiente es :</p> <p>Rojo — 800 DPI Azul — 1200 DPI Verde — 1600 DPI Violeta — 2400 DPI Amarillo — 7200 DPI</p> <p>Description du logiciel</p> <p>L'utilisateur peut faire les réglages suivants avec le logiciel spécial installé sur l'ordinateur.</p> <ol style="list-style-type: none"> Ajuster le DPI de la souris directement. Fourchette de vitesse de 100 à 3500 DPI. Fonction définition macro: enregistrer 127 actions au moins et déclencher avec un bouton. Información de velocidad, sensibilidad, velocidad de desplazamiento, velocidad de doble clic. Iluminación LED: ajuste las opciones de iluminación del ratón. Changez librement les fonctions des boutons de la souris parmi les 6. 	<p>Preguntas y respuestas</p> <ol style="list-style-type: none"> Si el mouse no está respondiendo, por favor controle que el mouse esté enchufado correctamente en el puerto USB de la computadora o pruebe con otros puertos USB. Si el mouse se mueve lento, salta o con retraso, por favor pruebe en otra superficie. Las superficies oscuras, sucias, brillantes o no planas podran afectar el funcionamiento del mouse. El uso de un pad es estrictamente recomendado. 	<table border="1"> <thead> <tr> <th>Piezas</th> <th>Pb</th> <th>Hg</th> <th>Cd</th> <th>Cr(VI)</th> <th>PBB</th> <th>PBDE</th> </tr> </thead> <tbody> <tr> <td>Piezas de plástico</td> <td>○</td> <td>○</td> <td>○</td> <td>○</td> <td>○</td> <td>○</td> </tr> <tr> <td>Piezas de metal</td> <td>○</td> <td>○</td> <td>○</td> <td>○</td> <td>○</td> <td>○</td> </tr> <tr> <td>Componentes del circuito</td> <td>○</td> <td>○</td> <td>○</td> <td>○</td> <td>○</td> <td>○</td> </tr> <tr> <td>Cable</td> <td>○</td> <td>○</td> <td>○</td> <td>○</td> <td>○</td> <td>○</td> </tr> </tbody> </table> <p>Nota : ○ = indica el porcentaje de sustancias dañinas o tóxicas en las piezas.</p> <p> Nuestros productos no contienen sustancias tóxicas o dañinas y son amigables con el medio ambiente. Nuestros productos pueden ser reciclables.</p>	Piezas	Pb	Hg	Cd	Cr(VI)	PBB	PBDE	Piezas de plástico	○	○	○	○	○	○	Piezas de metal	○	○	○	○	○	○	Componentes del circuito	○	○	○	○	○	○	Cable	○	○	○	○	○	○	<table border="1"> <thead> <tr> <th>Nombre del producto</th> <th>Día</th> <th>Mes</th> <th>Año</th> </tr> </thead> <tbody> <tr> <td rowspan="3">Cliente</td> <td colspan="3">Nombre :</td> </tr> <tr> <td colspan="2">Teléfono :</td> <td>Código postal :</td> </tr> <tr> <td colspan="3">Dirección :</td> </tr> <tr> <td rowspan="3">Mayorista</td> <td colspan="3">Dirección :</td> </tr> <tr> <td colspan="2">Teléfono :</td> <td>Código postal :</td> </tr> <tr> <td colspan="3"></td> </tr> </tbody> </table>	Nombre del producto	Día	Mes	Año	Cliente	Nombre :			Teléfono :		Código postal :	Dirección :			Mayorista	Dirección :			Teléfono :		Código postal :			
Piezas	Pb	Hg	Cd	Cr(VI)	PBB	PBDE																																																										
Piezas de plástico	○	○	○	○	○	○																																																										
Piezas de metal	○	○	○	○	○	○																																																										
Componentes del circuito	○	○	○	○	○	○																																																										
Cable	○	○	○	○	○	○																																																										
Nombre del producto	Día	Mes	Año																																																													
Cliente	Nombre :																																																															
	Teléfono :		Código postal :																																																													
	Dirección :																																																															
Mayorista	Dirección :																																																															
	Teléfono :		Código postal :																																																													
<p>ROMANIA</p> <p>Stimate utilizator</p> <p>Vă mulțumim că ați ales brandul REDRAGON pentru a vă proteja drepturile și pentru servicii de clienți mai bune, vă rugăm să rețineți regulamentul garanției.</p> <ol style="list-style-type: none"> În perioada de garanție, se garantează reparațiile defectuilor cauzate de problemele la circuitul electric. Daunele cauzate de mână omului, precum dezambalarea, lovirea puternică, scufundarea în apă, conectarea la o sursă de curent sau tensiune neadecvată și deteriorarea cauzată de dezastruri naturale, precum incendii, inundații sau cutremure nu sunt incluse. Consumabilele (precum țigă pentru picior) și piesele de schimb nu sunt incluse în garanția noastră. Completați cardul de garanție. Cardul de garanție este valabil cu stampila comerciantului. Acest card de garanție nu va fi eliberat din nou în caz de pierdere. Păstrați-l într-un loc sigur. 	<p>Support sistem de operare</p> <p>Windows XP/Vista/Win 7/Win 8/Win10</p> <p>Instrucțiuni butoane</p> <ol style="list-style-type: none"> Buton stâng al mouse-ului. Buton drept al mouse-ului. Buton mijlociu. Buton lateral(implicit în treapoi). Buton lateral(implicit în față). Buton DPI: Mouse-ul comută între 5 valori DPI 800-1200-1600-2400-7200. 	<p>Instrucțiuni culori</p> <p>Culoare și valorile DPI sunt următoarele:</p> <ol style="list-style-type: none"> Rosu — 800 DPI Albastru — 1200 DPI Verde — 1600 DPI Mov — 2400 DPI Galben — 7200 DPI <p>Instrucțiuni software</p> <p>Utilizatorii pot ajusta următoarele setări prin intermediul software-ului după descărcarea și instalarea acestuia.</p> <ol style="list-style-type: none"> Ajustați valoarea DPI a mouse-ului. Viteza (între: 800-7200 DPI). Macro (înregistrat) până la 127 de acțiuni și declanșat cu un singur clic. Rată raport_sensibilitate, viteză scrol, viteză clic dublu. Iluminare LED: Ajustați opțiunile de iluminare a mouse-ului. Personalizați funcțiile ale mouse-ului. 	<p>Întrebări frecvente</p> <ol style="list-style-type: none"> Dacă mouse-ul nu răspunde, verificați dacă este conectat corect la portul USB corespunzător al computerului sau încercați alte porturi USB. Dacă mouse-ul se mișcă încet, sare sau are întreruperi, încercați o altă suprafață. Suprafețele închise la culoare, murdare, care nu sunt plane sau care sunt strălucitoare pot afecta performanța mouse-ului. Recomandăm ca table folosească un mouse pad. 	<table border="1"> <thead> <tr> <th>Componente</th> <th>Pb</th> <th>Hg</th> <th>Cd</th> <th>Cr(VI)</th> <th>PBB</th> <th>PBDE</th> </tr> </thead> <tbody> <tr> <td>Componente din plastic</td> <td>○</td> <td>○</td> <td>○</td> <td>○</td> <td>○</td> <td>○</td> </tr> <tr> <td>Componente metalice</td> <td>○</td> <td>○</td> <td>○</td> <td>○</td> <td>○</td> <td>○</td> </tr> <tr> <td>Componente circuit</td> <td>○</td> <td>○</td> <td>○</td> <td>○</td> <td>○</td> <td>○</td> </tr> <tr> <td>Cablu</td> <td>○</td> <td>○</td> <td>○</td> <td>○</td> <td>○</td> <td>○</td> </tr> </tbody> </table> <p>Note: ○-indica procentajul substantelor toxice sau nocive din componente.</p> <p> Produsele noastre nu conțin substanțe toxice sau nocive. Acestea sunt prietenoase cu mediul înconjurător și pot fi reciclate.</p>	Componente	Pb	Hg	Cd	Cr(VI)	PBB	PBDE	Componente din plastic	○	○	○	○	○	○	Componente metalice	○	○	○	○	○	○	Componente circuit	○	○	○	○	○	○	Cablu	○	○	○	○	○	○	<table border="1"> <thead> <tr> <th>Numele produsului</th> <th>Zi</th> <th>Lună</th> <th>An</th> </tr> </thead> <tbody> <tr> <td rowspan="3">Client</td> <td colspan="3">Nume:</td> </tr> <tr> <td colspan="2">Tel:</td> <td>Cod postal:</td> </tr> <tr> <td colspan="3">Adresa:</td> </tr> <tr> <td rowspan="3">Vanzator</td> <td colspan="3">Adresa:</td> </tr> <tr> <td colspan="2">Tel:</td> <td>Cod postal:</td> </tr> <tr> <td colspan="3"></td> </tr> </tbody> </table>	Numele produsului	Zi	Lună	An	Client	Nume:			Tel:		Cod postal:	Adresa:			Vanzator	Adresa:			Tel:		Cod postal:			
Componente	Pb	Hg	Cd	Cr(VI)	PBB	PBDE																																																										
Componente din plastic	○	○	○	○	○	○																																																										
Componente metalice	○	○	○	○	○	○																																																										
Componente circuit	○	○	○	○	○	○																																																										
Cablu	○	○	○	○	○	○																																																										
Numele produsului	Zi	Lună	An																																																													
Client	Nume:																																																															
	Tel:		Cod postal:																																																													
	Adresa:																																																															
Vanzator	Adresa:																																																															
	Tel:		Cod postal:																																																													
<p>IT</p> <p>Gentile Utente</p> <p>Gratie di avere scelto il brand REDRAGON Per proteggere i diritti dei nostri clienti e offrire servizio di assistenza migliore, consigliamo di leggere le nostre clausole di garanzia.</p> <ol style="list-style-type: none"> Entro il periodo della garanzia, la riparazione è garantita per danni dovuti a problemi al circuito elettrico. I danni causati da una persona, come ad esempio smontaggio, impatti forti, immersione in acqua, collegamento a una sorgente con corrente o tensione errati, oltre che i danni causati da disastri naturali quali ad esempio incendio, inondazioni o terremoti, non sono compresi. Le parti consumabili (come ad esempio i piedini adesivi) e i pezzi di ricambio non rientrano nella nostra garanzia. Si prega di compilare la scheda della garanzia. La scheda della garanzia è valida se viene apposto il timbro del rivenditore. Questa scheda di garanzia non verrà rimessa qualora vada smarrita. Si prega di conservarla in un luogo sicuro.  <p>Wired Gaming Mouse Operating Instructions</p>	<p>Sistemi operativi supportati</p> <p>Windows XP/Vista/Win7/Win8/Win10</p> <p>Istruzioni del pulsante</p> <ol style="list-style-type: none"> Pulsante sinistro del mouse. Pulsante destro del mouse. Pulsante centrale. Pulsante laterale (assegnato in modalità predefinita a indietro). Pulsante laterale (assegnato in modalità predefinita ad avanti). Pulsante DPI: il mouse passa fra le 5 modalità DPI 800-1200-1600-2400-7200. 	<p>Istruzioni luci</p> <ol style="list-style-type: none"> Rosso — 800 DPI Blu — 1200 DPI Verde — 1600 DPI Viola — 2400 DPI Giallo — 7200 DPI <p>Istruzioni software</p> <p>Gli utenti possono regolare le seguenti impostazioni tramite il software dopo averlo scaricato e installato.</p> <ol style="list-style-type: none"> Regolare i DPI del mouse. Velocità (gamma: 800-7200 DPI). Macro (registrati) fino a 127 azioni e avviare con un clic. Segnalare la velocità della sensibilità, velocità di scorrimento, velocità del doppio clic. Spia LED: Regolare le opzioni di illuminazione del mouse. Personalizzare le pulsanti del mouse. 	<p>FAQ</p> <ol style="list-style-type: none"> Se il mouse non risponde, controllate se è collegato correttamente alla porta USB del computer, altrimenti provare con un'altra porta USB. Se il cursore si sposta lentamente, a scatti o a intermittenza, provare su un'altra superficie. Superfici scure, sporche, non liscie o luminose possono compromettere le prestazioni del mouse. Si consiglia di usare un tappetino per mouse. 	<table border="1"> <thead> <tr> <th>Componenti</th> <th>Pb</th> <th>Hg</th> <th>Cd</th> <th>Cr(VI)</th> <th>PBB</th> <th>PBDE</th> </tr> </thead> <tbody> <tr> <td>Componenti in plastica</td> <td>○</td> <td>○</td> <td>○</td> <td>○</td> <td>○</td> <td>○</td> </tr> <tr> <td>Componenti in metallo</td> <td>○</td> <td>○</td> <td>○</td> <td>○</td> <td>○</td> <td>○</td> </tr> <tr> <td>Componenti di circuiti</td> <td>○</td> <td>○</td> <td>○</td> <td>○</td> <td>○</td> <td>○</td> </tr> <tr> <td>Cavo</td> <td>○</td> <td>○</td> <td>○</td> <td>○</td> <td>○</td> <td>○</td> </tr> </tbody> </table> <p>Note: ○Indica la percentuale di sostanze tossiche o nocive nei componenti.</p> <p> I nostri prodotti non contengono sostanze tossiche o nocive. Sono ecologici e riciclabili.</p>	Componenti	Pb	Hg	Cd	Cr(VI)	PBB	PBDE	Componenti in plastica	○	○	○	○	○	○	Componenti in metallo	○	○	○	○	○	○	Componenti di circuiti	○	○	○	○	○	○	Cavo	○	○	○	○	○	○	<table border="1"> <thead> <tr> <th>Nome del prodotto</th> <th>Giorno</th> <th>Mese</th> <th>Anno</th> </tr> </thead> <tbody> <tr> <td rowspan="3">Cliente</td> <td colspan="3">Nome:</td> </tr> <tr> <td colspan="2">Tel:</td> <td>C.A.P.:</td> </tr> <tr> <td colspan="3">Indirizzo:</td> </tr> <tr> <td rowspan="3">Rivenditore al dettaglio</td> <td colspan="3">Indirizzo:</td> </tr> <tr> <td colspan="2">Tel:</td> <td>C.A.P.:</td> </tr> <tr> <td colspan="3"></td> </tr> </tbody> </table>	Nome del prodotto	Giorno	Mese	Anno	Cliente	Nome:			Tel:		C.A.P.:	Indirizzo:			Rivenditore al dettaglio	Indirizzo:			Tel:		C.A.P.:			
Componenti	Pb	Hg	Cd	Cr(VI)	PBB	PBDE																																																										
Componenti in plastica	○	○	○	○	○	○																																																										
Componenti in metallo	○	○	○	○	○	○																																																										
Componenti di circuiti	○	○	○	○	○	○																																																										
Cavo	○	○	○	○	○	○																																																										
Nome del prodotto	Giorno	Mese	Anno																																																													
Cliente	Nome:																																																															
	Tel:		C.A.P.:																																																													
	Indirizzo:																																																															
Rivenditore al dettaglio	Indirizzo:																																																															
	Tel:		C.A.P.:																																																													