



REDRAGON 紅龍

LEGEND

激光游戏鼠标 傳奇

LASER GAMING MOUSE

有线激光游戏鼠标使用说明书  
WIRED LASER GAMING MOUSE  
OPERATING INSTRUCTIONS

**Dear user**


Thank you for choosing REDRAGON 紅龍 brand. To protect your right and for better customer service, we would ask you to pay attention to our warranty rules.

- With in 18 months from purchase date, repair guaranteed for failure due to circuit electrical problems. Man-made damages, such as disassembly, improper collide, improper into water, improper plugged current or voltage etc, and natural disasters, such as fire, flood, earthquake, rat etc, caused damaged, are not included.
- Consumable parts (such as foot stick) and spare parts replacement, are not included in our warranty.
- Please fill in the warranty card and warranty card is valid with the stamp of the wholesaler.
- This warranty card will not be reissued once lost, please keep it in safe.

**S.O. support**  
Windows XP/Vista/Win7/Win8

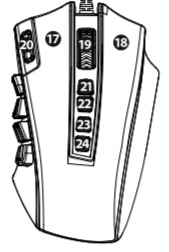
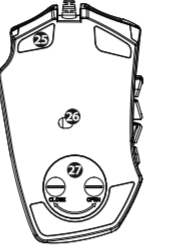
**Side keys**

- Default as number key 1
- Default as number key 2
- Default as number key 3
- Default as number key 4
- Default as number key 5
- Default as number key 6
- Default as number key 7
- Default as number key 8
- Default as number key 9
- Default as number key 0
- Default as +
- Default as -
- Default as =
- Default as \_
- Default as \*
- Default as /



**Keys instruction**

- Left button
- Right button
- Wheel button
- Fire power button (one click for three shots)
- Fire power button (one click for three shots)
- Default as DPI+
- Default as DPI-
- Backlighting mode button
- Profile button

**Bottom introduction**

- TEFLON food pads
- Laser sensor
- Built-in tuning weights x8 units

**Light instruction**

- User mode indicator light: locates below the Scroll Wheel key, and represents the current user mode by changing among the five colors.  
Yellow --- User Mode 1  
Green --- User Mode 2  
Blue --- User Mode 3  
Purple --- User Mode 4  
Red --- User Mode 5
- DPI indicator light: Behind the Scroll Wheel key, there are 4 DPI indicator lights representing 5 DPI gears. The user can tell the DPI resolution ratio of the current mouse from the situation of the DPI indicator lights.  
Yellow --- Gear 1 (1000DPI)  
Green --- Gear 2 (2000DPI)  
Blue --- Gear 3 (4000DPI)  
Purple --- Gear 4 (8200DPI)  
Red --- Gear 5 (16400DPI)


**Backlighting mode**  
Press button No. 23 to switching 5 backlighting mode  
Single color light on  
Single color breathing lighting  
Single color flash  
7 color breathing in turn automatically  
Light off

**Software instruction**  
User can make the following setting by software.

- Adjust the DPI of the mouse, setting range 50~16400DPI.
- Macro recording function, the max recording up to 59 actions.
- Combo shots by one click function, available with the number of shots and delay time setting.
- Backlighting effect on the mouse body.
- More than 22 buttons function.
- 5 customized profiles can be setting by software


**FAQ**

- If the mouse is not responding, please check whether the mouse is plugged correctly in the corresponding computers USB port, or try another USB ports.
- If the mouse is moving slowly, jumping or with delay, please try another surface. Dark, dirty, un-flat, bright surfaces may affect the performance of mouse. Mouse pad strongly recommended.



Piece parts	Pb	Hg	Cd	Cr(VI)	PBB	PBDE
Plastic parts	○	○	○	○	○	○
Metal parts	○	○	○	○	○	○
Circuit components	○	○	○	○	○	○
Cable	○	○	○	○	○	○

Note:  
○= indicates the percentage of toxic or harmful substances in the parts.



Our products do not contain toxic or harmful substances and environment friendly, it can be recycled.

Name of commodity	Day Month Year		
	Warranty is valid within 18 months from the purchase date.		
Customer	Name:		
	Tel:	Zip code:	
Wholesaler	Address:		
	Tel:	Zip code:	

有线激光游戏鼠标使用说明书  
WIRED LASER GAMING MOUSE  
OPERATING INSTRUCTIONS

**Gentile utente**


Grazie per aver scelto la marca Redragon REDRAGON 紅龍. Al fine di proteggere i suoi diritti e garantire una migliore assistenza clienti le vorremmo chiedere di prestare attenzione alle nostre regole di garanzia.

- Entro 18 mesi dalla data d'acquisto, garanzia di riparazione per guasti causati da problemi elettrici. La garanzia non copre problemi causati dall'operatore, ad esempio, smontaggio, scontro, ecc. Altri problemi quali ad esempio immersione in acqua, collegamento a sorgente di alimentazione sbagliata, tensione errata e disastri naturali quali ad esempio incendi, inondazioni, terremoti, ecc. e danni causati, non sono coperti dalla garanzia.
- Le parti consumabili (ad esempio i piedini) e i pezzi di ricambio non sono compresi nella nostra garanzia.
- Completare la scheda della garanzia, che è valida con la stampa del grossista.
- Questa scheda di garanzia non verrà rimborsata se persa. Conservarla in un luogo sicuro.

**Sistema operativo di supporto**  
Windows XP/Vista/Win 7/Win 8

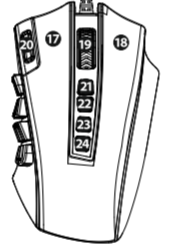
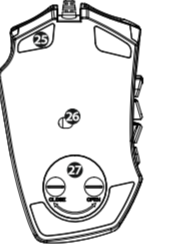
**Pulsanti laterali**

- Predefinito come tasto numerico 1
- Predefinito come tasto numerico 2
- Predefinito come tasto numerico 3
- Predefinito come tasto numerico 4
- Predefinito come tasto numerico 5
- Predefinito come tasto numerico 6
- Predefinito come tasto numerico 7
- Predefinito come tasto numerico 8
- Predefinito come tasto numerico 9
- Predefinito come tasto numerico 0
- Predefinito come tasto numerico +
- Predefinito come -
- Predefinito come =
- Predefinito come \_
- Predefinito come \*
- Predefinito come /



**Pulsanti anteriori**

- Pulsante sinistro
- Pulsante destro
- Pulsante ruota
- Pulsante di alimentazione "power" (un clic, tre colpi)
- Predefinito come DPI+
- Predefinito come DPI-
- Pulsante modality retroilluminazione
- Pulsante profilo


**Sulla parte inferiore del Mouse**

- Piedini TEFLON
- Sensore laser
- Rotelline di regolazione integrate, 8 unità

**Retroilluminazione e istruzione profilo**


- La spia dell'indicatore profilo si trova sotto al logo, il profilo 5 è indicato dalla retroilluminazione a 5 colori  
Giallo—Profilo 1  
Verde—Profilo 2  
Blu—Profilo 3  
Viola—Profilo 4  
Rosso—Profilo 5
- L'indicatore DPI si trova sotto al pulsante ruota, il livello 5 DPI è indicato da una illuminazione a 5 colori  
Giallo—Livello DPI 1 ( 1000DPI )  
Verde—Livello DPI 1 ( 2000DPI )  
Blu—Livello DPI 1 ( 4000DPI )  
Viola—Livello DPI 1 ( 8200DPI )  
Rosso—Livello DPI 1 ( 16400DPI )

**Modalità di retroilluminazione**  
Premere il pulsante numero 23 per passare alla modalità di retroilluminazione 5  
Luce accesa colore singolo  
Illuminazione respiro, colore singolo  
Lampeggiamento colore singolo  
Respiro 7 colori, accensione automatica  
Luce off




**Istruzioni software**  
L'utente può eseguire la seguente impostazione da software.

- Regolare i DPI del mouse, gamma impostazione 50~16400DPI.
- Funzione di registrazione Macro, la registrazione massima è di 59 azioni.
- Scatti combo con funzione one-click, disponibile col numero di scatti e impostazione tempo ritardato.
- Effetto retro-illuminazione sul corpo del mouse.
- Più di 22 tasti funzione.
- 5 profili personalizzati che possono essere impostati da software



Elementi componenti	Pb	Hg	Cd	Cr(VI)	PBB	PBDE
Plastica	○	○	○	○	○	○
Metallo	○	○	○	○	○	○
Componenti circuito	○	○	○	○	○	○
Cavo	○	○	○	○	○	○

Note:  
○Indica la percentuale di sostanze tossiche o dannose nelle componenti.



I nostri prodotti non contengono sostanze tossiche o dannose, ma sostanze rispettose dell'ambiente. Possono essere riciclate.

Nome della struttura	Giorno Mese Anno		
	La garanzia è valida entro 18 mesi dalla data d'acquisto		
Cliente	Nome:		
	Telefono:	Codice di avviamento postale:	
Grossista	Indirizzo:		
	Telefono:	Codice di avviamento postale:	

有线激光游戏鼠标使用说明书  
WIRED LASER GAMING MOUSE  
OPERATING INSTRUCTIONS

**システムサポート**  
Windows XP/Vista/Win7/Win8

尊敬なるユーザー様、REDRAGON 紅龍 ブランド製品をお買い上げいただき、ありがとうございます。あなたの法的権利を保護し、より良くサービスを提供するために、当社は中華人民共和国《マイクロコンピュータ商品修理返品交換責任規定》に従い、修理・返品・交換の保証のアフターサービスを提供します。製品修理保証説明は次の通りです：

- 購入日から、正解に使用され、電気性能不良に伴う製品故障が発生する場合、18ヶ月の保証サービスを受けます。ただし、人為的な破壊(例えば、自ら解体し、運搬による破壊し、衝突による破壊、水入れ、入力電圧電圧不適切)、自然災害(例えば、火災、水災、地震、鼠害など)に伴う損害は、保証範囲外となります。
- 消耗品(例えば、ファットパッド)と部品の交換は、保証書の保証範囲以外です。
- 本保証書の各項目に実際に記入してください。有効になるために、ディーラーのシールを捺印する必要があります。
- 本保証書を紛失した場合、補いません。適切に保管してください。

**フロントボタン**

- 既定で番号 1 キー
- 既定で番号 2 キー
- 既定で番号 3 キー
- 既定で番号 4 キー
- 既定で番号 5 キー
- 既定で番号 6 キー
- 既定で番号 7 キー
- 既定で番号 8 キー
- 既定で番号 9 キー
- 既定で番号 0 キー
- 既定で +
- 既定で -
- 既定で =
- 既定で \_
- 既定で \*
- 既定で /



**サイドキー**

- 左ボタン
- 右ボタン
- ホイールボタン
- ファイヤー/パワーボタン(1クリックで3ショット)
- 既定で DPI+
- 既定で DPI-
- バックライトモードボタン
- プロファイルボタン





**底部説明**

- TEFLON フットパッド
- レーザーセンサー
- 内蔵チューニングウェイト(8ユニット)

**ライト説明**

- ユーザーモードインジケータ、スクロールホイールキーの下にあり、5つの色を交換し、現在のユーザーモードを表示します。  
黄—ユーザーモード1  
緑—ユーザーモード2  
青—ユーザーモード3  
紫—ユーザーモード4  
赤—ユーザーモード5
- DPIインジケータ、スクロールホイールキーの後ろにあり、4つのDPIインジケータがあり、5つのDPIギアを示します。ユーザーは、DPIインジケータの状況により、マウスのDPI解像度を判断できます。  
黄—ギア1(1000DPI)  
緑—ギア2(2000DPI)  
青—ギア3(4000DPI)  
紫—ギア4(8200DPI)  
赤—ギア5(16400DPI)

**バックライトモード**  
23番のボタンを押して、5バックライトモードに切り替えます。  
シングルカラー点灯  
シングルカラーソフト点滅  
シングルカラー点滅  
7カラー自動交互ソフト点滅  
点灯




**ソフトウェア説明**  
ソフトウェアで以下を設定できます。

- マウスの DPI を 50 ~ 16400DPI の範囲で調整します。
- マクロ記録機能。最大 59 アクションまで記録できます。
- 1 クリックでのコンボショット。ショット数と遅延時間の設定が可能です。
- マウス本体でのバックライト効果。
- 22 個以上のボタン機能。
- 5 つのカスタマイズされたプロファイルをソフトウェアで設定可能


**よくある質問**

- マウスが応答しない場合、マウスがPCの対応USBポートに接続されているかどうか確認してください。またはマウスを他のUSBポートに接続してみてください。
- マウスカーソルがディスプレイに遅く移動し、ジャンプし、または移動が遅延する場合、他の面でマウスを使用してみてください。暗い、汚い、凹凸、明るい面は、マウスの正常な移動に影響を与える可能性があります。マウスパッドを強くお勧めします。



部品名称	鉛 (Pb)	水銀 (Hg)	カドミウム (Cd)	六価クロム (Cr(VI))	ポリ臭化ビフェニル (PBB)	ポリ臭化ジフエニル (PBDE)
プラスチック部品	○	○	○	○	○	○
金属部品	○	○	○	○	○	○
回路基板 (ソルダ)	○	○	○	○	○	○
ケーブル	○	○	○	○	○	○

備考：  
○=この製品の全ての均質材料にこの有害物質の含有量は、全てSJ/T11363-2006標準の限定した限度要求以下とします。



この電子情報製品に有害物質や元素が含まれていません。グリーン、エコの製品です。廃棄後、リサイクルできます。勝手に捨ててはなりません。

商品名	購入日から 年 月 日まで18ヶ月が有効です		
	氏名:		
保証期間	電話番号:	郵便番号:	
	住所:		
ディーラー名	住所:		
	電話番号:	郵便番号:	

**Lieber Nutzer**


Vielen Dank, dass Sie sich für die Marke **REDRAGON** entschieden haben. Zum Schutz Ihrer Rechte und für einen optimalen Kundenservice möchten wir Sie bitten, unsere Garantiebestimmungen zu beachten.

- Über einen Zeitraum von 18 Monaten ab Kaufdatum garantieren wir die Reparatur aufgrund von Ausfällen durch Probleme der elektrischen Schaltung, Anwenderfehler, wie die Demontage, übermäßige Stöße, unsachgemäßer Kontakt mit Wasser, nicht ordnungsgemäßer Anschluss an die Strom- bzw. Spannungsversorgung etc. sowie Schäden durch Naturkatastrophen, wie Brand, Überflutung, Erdbeben, Nageltiere etc.
- Verschleißteile (z. B. Fußkissen) und Ersatzteile sind nicht von der Garantie abgedeckt.
- Nur eine ausgefüllte und vom Verkäufer gestempelte Garantiekarte ist gültig.
- Bei Verlust wird die Garantiekarte nicht erneut ausgestellt; bitte sicher aufbewahren.

**Unterstützes Betriebssystem**  
Windows XP/Vista/Win7/Win8

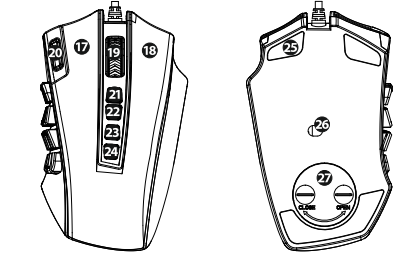
**Seitliche Tasten**

- Standardmäßig Zifferntaste 1
- Standardmäßig Zifferntaste 2
- Standardmäßig Zifferntaste 3
- Standardmäßig Zifferntaste 4
- Standardmäßig Zifferntaste 5
- Standardmäßig Zifferntaste 6
- Standardmäßig Zifferntaste 7
- Standardmäßig Zifferntaste 8
- Standardmäßig Zifferntaste 9
- Standardmäßig Zifferntaste 0
- Standardmäßig +
- Standardmäßig =
- Standardmäßig \*
- Standardmäßig /



**Tasten Vorne**

- Taste Links
- Taste Rechts
- Radtaste
- Feuerm-Taste (ein Klick für drei Schüsse)
- Standardmäßig DPI+
- Standardmäßig DPI-
- Taste Hintergrundbeleuchtung
- Profil-Taste



**Am Boden der Maus**

- TEFLON-Fußpolster
- Laser-Sensor
- Integrierte Abstimmgewichte x8 Einheiten


**Anleitungen zu Hintergrundbeleuchtung und Profil**

- Profil-Meldeleuchte unter dem Logo, Anzeige 5 Profil durch die 5-farbige Hintergrundbeleuchtung
  - Gelb—Profil 1
  - Grün—Profil 2
  - Blau—Profil 3
  - Violett—Profil 4
  - Rot—Profil 5
- DPI-Meldeleuchte unter der Rad-Taste, DPI Level 5, Anzeige durch die 5-farbige Hintergrundbeleuchtung
  - Gelb— DPI Level 1 (1000DPI)
  - Grün— DPI Level 2 (2000DPI)
  - Blau— DPI Level 3 (4000DPI)
  - Violett— DPI Level 4 (8200DPI)
  - Rot— DPI Level 5 (16400DPI)

**Hintergrundbeleuchtung**

Drücken Sie Taste Nr. 23, um zur Hintergrundbeleuchtung 5 umzuschalten

Einfarbiges Licht ein  
Einfarbiges Blitzlicht  
7-farbiges automatisches Blitzlicht  
Licht aus



**Software-Anleitung**

Nutzer können die folgenden Einstellungen über die Software vornehmen:

- Anpassung der Maus-DPI, Einstellbereich 50-16400 DPIs
- Makro-Aufzeichnungsfunktion, max. Aufzeichnung von 59 Aktionen.
- Combo-Schüsse mit einem Klick verfügbar für jede beliebige Anzahl an Schüssen und Einstellung der Verzögerungszeit.
- Hintergrundbeleuchtungseffekt am Mauskörper.
- Mehr als 22 Tastenfunktionen
- Mithilfe der Software können 5 angepasste Profile festgelegt werden.


**FAQ**

- Wenn die Maus nicht reagiert, bitte überprüfen, ob die Maus an den richtigen USB-Port des Computers angeschlossen ist bzw. einen anderen USB-Port versuchen.
- Reagiert die Maus mit Bewegen, Hüpfen oder Verzögerung, bitte eine andere Unterlage versuchen, Dunke, verschmutzte, unebene und sehr helle Unterlagen können die Performance der Maus beeinträchtigen. Wir empfehlen Ihnen ein Mauspad.



Einzelteile	Blei (Pb)	Quecksilber (Hg)	Kadmium (Cd)	Chrom (sechswertig)	Polybromierte Biphenyle (PBB)	Polybromierte Diphenylether (PBDE)
Kunststoffteile	○	○	○	○	○	○
Metalteile	○	○	○	○	○	○
Schaltungskomponenten	○	○	○	○	○	○
Kabel	○	○	○	○	○	○

Hinweis:  
○ = gibt den Prozentsatz an toxischen oder schädlichen Substanzen in den Teilen an.

 Unsere Produkte enthalten keinerlei toxische oder schädliche Substanzen, sind umweltfreundlich und können recycelt werden.

Artikelbezeichnung	Tag Monat Jahr		
Kunde	Die Garantie gilt 18 Monate ab Kaufdatum.		
	Name :		
Verkäufer	Tel :	PLZ :	
	Adresse :		
		Adresse :	
Tel :	PLZ :		

**Cher utilisateur**


Merci d'avoir choisi la marque **REDRAGON**. Pour protéger vos droits et pour un meilleur service client, nous vous demandons porter attention à nos règles de garantie.

- Dans un délai de 18 mois depuis la date d'achat, les réparations sont garanties dues aux dysfonctions des circuits électriques. Les dommages de l'homme tels que les démontages, les collisions incorrectes, submersions dans l'eau, tension ou intensité incorrecte et les désastres naturels tels que les incendies, inondations, séismes, rats causant des dégâts ne sont pas couverts par la garantie.
- Les pièces consommables (tels que les pieds) et les pièces de remplacement ne sont pas incluses dans la garantie.
- Veuillez remplir la carte de garantie, la carte de garantie est valide avec le tampon du fournisseur.
- Cette carte de garantie ne sera pas fournie à nouveau si elle est perdue, veuillez la garder dans un endroit sûr.

**Systèmes d'exploitation supports**  
Windows XP/Vista/Win7/Win8

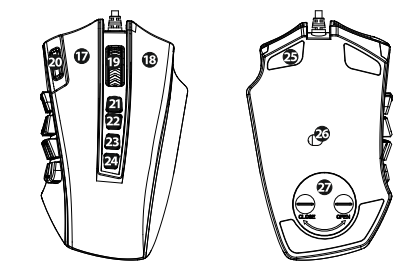
**Boutons latéraux**

- Chiffre 1 par défaut
- Chiffre 2 par défaut
- Chiffre 3 par défaut
- Chiffre 4 par défaut
- Chiffre 5 par défaut
- Chiffre 6 par défaut
- Chiffre 7 par défaut
- Chiffre 8 par défaut
- Chiffre 9 par défaut
- Chiffre 0 par défaut
- Signe + par défaut
- Signe = par défaut
- Signe \* par défaut
- Signe / par défaut



**Boutons frontaux**

- Gauche
- Droite
- Roulette
- Pulsance de feu (trois coup de feu par dé clic)
- Par défaut, augmenter la résolution (plus de points par pouce)
- Par défaut, diminuer la résolution (moins de points par pouce)
- Mode de rétro-éclairage
- Profil



**Base de la souris**

- Cousinets en Téflon
- Capteur laser
- Poids de réglage intégrés (8 poids)


**Instructions pour le rétro-éclairage et le profil**

- Le voyant indicateur de profil se trouve sous le logo. Le rétro-éclairage en couleur 5 indique le profil 5
  - Jaune—Profil 1
  - Vert—Profil 2
  - Bleu—Profil 3
  - Violet—Profil 4
  - Rouge—Profil 5
- Le voyant indicateur de résolution se trouve sous le bouton « Roulette ». Le rétro-éclairage en couleur 5 indique un niveau 5 de résolution
  - Jaune—Niveau de résolution 1 (1000 points par pouce)
  - Vert—Niveau de résolution 2 (2000 points par pouce)
  - Bleu—Niveau de résolution 3 (4000 points par pouce)
  - Violet—Niveau de résolution 4 (8200 points par pouce)
  - Rouge—Niveau de résolution 5 (16400 points par pouce)

**Mode de rétro-éclairage**

Appuyez sur le bouton 23 pour changer parmi les 5 modes de rétro-éclairage

Lumière monochrome  
Lumière pulsante  
Lumière monochrome pulsante  
Éclair monochrome  
Lumière pulsante 7 couleurs en séquence  
Lumière éteinte




**Instructions sur le logiciel**

Le logiciel permet les réglages suivants :

- Réglage de la résolution de la souris, de 50 à 16 400 points par pouce.
- Fonction d'enregistrement macro, jusqu'à 59 actions.
- Tirs combinés actionnés par un seul clic. Nombre de coups de feu et temps de retard réglables.
- Effet de rétro-éclairage du corps de la souris.
- Plus de 22 fonctions actionnées par des boutons.
- Vous pouvez créer jusqu'à 5 profils personnalisés

**Questions et Réponses**

- Si la souris ne répond pas, veuillez vérifier si la souris est branchée correctement dans le port USB correspondant, ou essayez un autre port USB.
- Si la souris bouge lentement, saute ou avec délai, veuillez essayer une autre surface. Les surfaces sombres, sales, non plates, brillantes peuvent affecter la performance de la souris. Un tapis de souris est fortement recommandé.



Pièces	Pb	Hg	Cd	Cr(VI)	PBB	PBDE
Pièces plastiques	○	○	○	○	○	○
Pièces métalliques	○	○	○	○	○	○
Circuits intégrés	○	○	○	○	○	○
Câble	○	○	○	○	○	○

Remarque:  
○ = indique le pourcentage de substances toxiques ou nuisibles dans les pièces.

 Nos produits ne contiennent pas de substances toxiques ou nuisibles et sont respectueux de l'environnement, ils peuvent être recyclés.

Nom du Produit	Jour Mois Année		
Client	La garantie est valide pendant 18 mois après la date d'achat.		
	Nom :		
Fournisseur	Téléphone :	Code Postal :	
	Adresse :		
		Adresse :	
Téléphone :	Code Postal :		

**REDRAGON**

**Eastern Times Technology Co., Ltd**  
地址：广东东莞市凤岗镇田寮村丰润工业园  
Fengrun Industrial Area, Youganpu Village, Fenggang Town,  
Dongguan City, Guangdong Province, China.  
eastern@redragon.com  
www.redragonzone.com



**Estimado usuario**


Gracias por elegir **REDRAGON** Lte. Para proteger sus derechos y obtener un mejor servicio al cliente, le pedimos que preste atención a las reglas de la garantía.

- En los próximos 18 meses luego de la fecha de compra, se cubrirán fallas causadas por problemas en el circuito eléctrico. Los daños causados por maltrato, como desmontajes, colisiones, contacto con agua, conexión a voltaje incorrecto, o desastres naturales, como fuego, inundación, terremotos, ratas, etc., no serán cubiertos por la garantía.
- Piezas consumibles (como pie) y piezas de reemplazo adicionales, no están incluidas en nuestra garantía.
- Por favor, complete la tarjeta de la garantía y ésta será válida con la estampado del vendedor.
- Esta tarjeta de garantía no se reemitirá una vez que se pierda, por favor guárdela en un lugar seguro.

**Soporte técnico**  
Windows XP/Vista/Win7/Win8

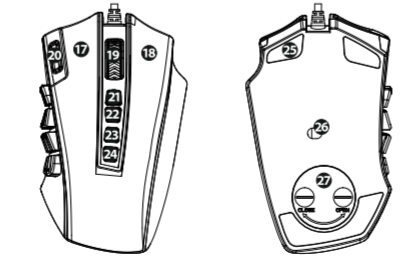
**Botones laterales**

- Predeterminado como botón numérico 1
- Predeterminado como botón numérico 2
- Predeterminado como botón numérico 3
- Predeterminado como botón numérico 4
- Predeterminado como botón numérico 5
- Predeterminado como botón numérico 6
- Predeterminado como botón numérico 7
- Predeterminado como botón numérico 8
- Predeterminado como botón numérico 9
- Predeterminado como botón numérico 0
- Predeterminado como +
- Predeterminado como =
- Predeterminado como \*
- Predeterminado como /



**Botones delanteros**

- Botón izquierdo
- Botón derecho
- Botón de rueda
- Botón de potencia de disparo (un clic para tres disparos)
- Predeterminado como PPP+
- Predeterminado como PPP-
- Botón de modo de retroiluminación
- Botón de perfil



**Parte inferior del ratón**

- Almohadillas de TEFLON
- Sensor láser
- Sistema de ocho pesas ajustables integrado


**Introducción a la luz**

- Luz indicadora del modo usuario: se encuentra debajo de la rueda y representa el modo usuario cambiando entre cinco colores.
  - Amarillo — Modo usuario 1
  - Verde — Modo usuario 2
  - Azul — Modo usuario 3
  - Violeta — Modo usuario 4
  - Rojito — Modo usuario 5
- Luz indicadora de DPI: detrás de la rueda, hay cuatro luces indicadoras de DPI que representan los 5 cambios DPI. El usuario podrá conocer el radio de resolución DPI del mouse en uso dependiendo de la luz que se encienda.
  - Amarillo — Cambio 1 (1000DPI)
  - Verde — Cambio 2 (2000DPI)
  - Azul — Cambio 3 (4000DPI)
  - Violeta — Cambio 4 (8200DPI)
  - Rojito — Cambio 5 (16400DPI)

**Modo de retroiluminación**

Pulse el botón n.º 23 para alternar entre los cinco modos de retroiluminación

Un solo color fijo  
Un solo color de encendido y apagado progresivo  
Un solo color parpadeante  
Cambio gradual de 7 colores automático  
Luz apagada




**Uso del software**

El usuario puede utilizar el software para realizar las configuraciones siguientes:

- Ajustar los PPP del ratón: intervalo de configuración 50-16400 PPP.
- Función de grabación de macros: grabación de hasta 59 acciones.
- Combinación de disparos en un solo clic: disponible con el ajuste de número de disparos y tiempo de retardo.
- Efecto de retroiluminación del cuerpo del ratón.
- Más de 22 botones programables.
- Posibilidad de configurar cinco perfiles personalizados.


**Preguntas y respuestas**

- Si el mouse no está respondiendo, por favor controle que el mouse esté enchufado correctamente en el puerto USB de la computadora o pruebe con otros puertos USB.
- Si el mouse se mueve lento, salta o con retraso, por favor pruebe en otra superficie. Las superficies oscuras, sucias, brillantes o no planas podrán afectar el funcionamiento del mouse. El uso de un pad es estrictamente recomendado.



Piezas	Pb	Hg	Cd	Cr(VI)	PBB	PBDE
Piezas de plástico	○	○	○	○	○	○
Piezas de metal	○	○	○	○	○	○
Componentes del circuito	○	○	○	○	○	○
Cable	○	○	○	○	○	○

Nota:  
○ = indica el porcentaje de sustancias dañinas o tóxicas en las piezas.

 Nuestros productos no contienen sustancias tóxicas o dañinas y son amigables con el medio ambiente. Nuestros productos pueden ser reciclables.

Nombre del producto	Dia Mes Año		
Cliente	La garantía es válida dentro de los 18 meses a partir de la fecha de compra.		
	Nombre :		
Mayorista	Teléfono :	Código postal :	
	Dirección :		
		Dirección :	
Teléfono :	Código postal :		