


























 <p>Wired Gaming Keyboard Operating Instructions</p>	<p><b>US UK</b></p> <p><b>Dear user</b></p> <p>Thank you for choosing <b>REDRAGON</b> brand, to protect your rights and for better customer service, we ask that you note our warranty rules.</p> <ol style="list-style-type: none"> <li>Within warranty period, repair is guaranteed for failure due to electrical circuit problems. Man-made damages, such as disassembly, hard impacts, submersion into water, plugging into improper current or voltage, and damage caused by natural disasters such as fire, flood, or earthquake are not included.</li> <li>Consumable parts (such as foot stick) and spare parts replacement are not included in our warranty.</li> <li>Please fill out the warranty card. Warranty card is valid with the stamp of the retailer.</li> <li>This warranty card will not be reissued if lost. Please keep it in a safe place.</li> </ol>	<p><b>OS support</b></p> <p>Windows XP/Vista/Win7/Win8/Win10</p> <p><b>Function Introduction</b></p> <ol style="list-style-type: none"> <li>Installation: Plug &amp; play, no need driver.</li> <li>Keyboard interface: USB port, Full speed.</li> <li>25 N-key roller-over: Q, A, Z, W, S, X, E, D, C, R, F, V, T, G, B, M, Space, Tab, Ctrl, Alt, L, Shift-L, ←, →, ...</li> <li>RGB backlighting effects: <ul style="list-style-type: none"> <li>&lt;1&gt;FN+DEL, Moon mode in red, blue and green colors.</li> <li>&lt;2&gt;FN+INS, Spectrum mode in 7 colors.</li> <li>&lt;3&gt;FN+END, Enable or disable breathing mode of the backlight.</li> <li>&lt;4&gt;FN+HOME, static mode in one of 7 colors( red, green, blue, yellow, purple, cyan, white).</li> <li>&lt;5&gt;FN+PGUP, static mode in one of 3 color sequence (red-blue-green, green-red-blue, blue-green-red).</li> <li>&lt;6&gt;FN+PGDN, ON/OFF switch mode.</li> </ul> </li> <li>Brightness adjustment: <ul style="list-style-type: none"> <li>&lt;1&gt;FN+↑, for brightness level +.</li> <li>&lt;2&gt;FN+↓, for brightness level -.</li> </ul> </li> <li>Backlighting speed adjustment: <ul style="list-style-type: none"> <li>&lt;1&gt;FN+←, speed up.</li> <li>&lt;2&gt;FN+→, speed down.</li> </ul> </li> <li>Win key lock function: <ul style="list-style-type: none"> <li>N+WIN-L (  ) for disable WIN key and menu key. Repeat to unlock.</li> </ul> </li> </ol>	<p><b>Multi-media keys</b></p> <p>FN+F1 Open the media player FN+F2 Volume down FN+F3 Volume up FN+F4 Mute FN+F5 Stop FN+F6 Play/Pause FN+F7 Play/Pause FN+F8 Next track FN+F9 Previous track FN+F10 Home FN+F11 Open my computer FN+F12 Search</p>	<p><b>FAQ</b></p> <ol style="list-style-type: none"> <li>If the keyboard doesn't respond, please check if the keyboard's USB cable is correctly inserted into the corresponding USB port on the computer, or try another USB port on the computer.</li> <li>If you spill liquid on the keyboard, please remove keyboards' USB cable from the computer immediately. Wipe up excess liquid and put the keyboard in a warm place (for instance, under a lamp) to let the keyboard dry naturally before using again.</li> </ol>	<table border="1"> <thead> <tr> <th>Piece parts</th> <th>Pb</th> <th>Hg</th> <th>Cd</th> <th>Cr(VI)</th> <th>PBB</th> <th>PBDE</th> </tr> </thead> <tbody> <tr> <td>Plastic parts</td> <td>○</td> <td>○</td> <td>○</td> <td>○</td> <td>○</td> <td>○</td> </tr> <tr> <td>Metal parts</td> <td>○</td> <td>○</td> <td>○</td> <td>○</td> <td>○</td> <td>○</td> </tr> <tr> <td>Circuit components</td> <td>○</td> <td>○</td> <td>○</td> <td>○</td> <td>○</td> <td>○</td> </tr> <tr> <td>Cable</td> <td>○</td> <td>○</td> <td>○</td> <td>○</td> <td>○</td> <td>○</td> </tr> </tbody> </table> <p><b>Note:</b> ○ = indicates the percentage of toxic or harmful substances in the parts.</p> <p> Our products do not contain toxic or harmful substances and environment friendly, it can be recycled.</p>	Piece parts	Pb	Hg	Cd	Cr(VI)	PBB	PBDE	Plastic parts	○	○	○	○	○	○	Metal parts	○	○	○	○	○	○	Circuit components	○	○	○	○	○	○	Cable	○	○	○	○	○	○	<table border="1"> <thead> <tr> <th>Name of commodity</th> <th>Day</th> <th>Month</th> <th>Year</th> </tr> </thead> <tbody> <tr> <td rowspan="2">Customer</td> <td colspan="3">Name:</td> </tr> <tr> <td colspan="2">Tel:</td> <td>Zip code:</td> </tr> <tr> <td rowspan="3">Wholesaler</td> <td colspan="3">Address:</td> </tr> <tr> <td colspan="3">Address:</td> </tr> <tr> <td colspan="2">Tel:</td> <td>Zip code:</td> </tr> </tbody> </table>	Name of commodity	Day	Month	Year	Customer	Name:			Tel:		Zip code:	Wholesaler	Address:			Address:			Tel:		Zip code:
Piece parts	Pb	Hg	Cd	Cr(VI)	PBB	PBDE																																																								
Plastic parts	○	○	○	○	○	○																																																								
Metal parts	○	○	○	○	○	○																																																								
Circuit components	○	○	○	○	○	○																																																								
Cable	○	○	○	○	○	○																																																								
Name of commodity	Day	Month	Year																																																											
Customer	Name:																																																													
	Tel:		Zip code:																																																											
Wholesaler	Address:																																																													
	Address:																																																													
	Tel:		Zip code:																																																											
<p><b>PT</b></p> <p><b>Prezado usuário,</b></p> <p>Obrigado por escolher a marca <b>REDRAGON</b>. Para proteger seus direitos e oferecer um melhor atendimento ao cliente, pedimos que você observe as regras da nossa garantia.</p> <ol style="list-style-type: none"> <li>Dentro do período da garantia, os reparos são garantidos nos casos de falha devido a problemas no circuito elétrico. Danos causados pela desmontagem, por impactos violentos, imersão em água, ligação em correntes ou voltagens incorretas e danos causados por desastres naturais, como incêndios, inundações ou terremotos, não estão incluídos.</li> <li>Peças que sofrem desgaste (como pé e) e substituição de peças avulsas não estão incluídas em nossa garantia.</li> <li>Preencha o cartão de garantia. O cartão de garantia é válido com o carimbo do revendedor.</li> <li>Esse cartão de garantia não será reemitido em caso de perda. Guarde-o em um local seguro.</li> </ol>	<p><b>Compatibilidade com OS</b></p> <p>Windows XP/Vista/Win 7/Win 8/Win10</p> <p><b>Descrição das funções</b></p> <ol style="list-style-type: none"> <li>Instalação: Plug &amp; play, sem necessidade de driver.</li> <li>Interface do teclado: Porta USB, velocidade total.</li> <li>25 N-key roller-over: Q, A, Z, W, S, X, E, D, C, R, F, V, T, G, B, M, Espaço, Tab, Ctrl, Alt, Shift-L, L, →, ...</li> <li>Efeitos de iluminação de fundo em RGB: <ul style="list-style-type: none"> <li>&lt;1&gt;FN+DEL, modo neon nas cores vermelho, azul e verde.</li> <li>&lt;2&gt;FN+INS, modo espectro em sete cores.</li> <li>&lt;3&gt;FN+END, alva ou desativa o modo variável da iluminação de fundo.</li> <li>&lt;4&gt;FN+HOME, modo estático em uma das sete cores( vermelho,verde,azul, amarelo,laranja e branco).</li> <li>&lt;5&gt;FN+PGUP, modo estático em uma das três sequências de cores (vermelho-azul-verde, verde-vermelho-azul, azul-verde-vermelho).</li> <li>&lt;6&gt;FN+PGDN, alterna entre LIGADO/DESLIGADO.</li> </ul> </li> <li>Ajuste de brilho: <ul style="list-style-type: none"> <li>&lt;1&gt;FN+↑, para aumentar o brilho.</li> <li>&lt;2&gt;FN+↓, para reduzir o brilho.</li> </ul> </li> <li>Ajuste da velocidade da iluminação de fundo: <ul style="list-style-type: none"> <li>&lt;1&gt;FN+←, aumenta a velocidade.</li> <li>&lt;2&gt;FN+→, reduz a velocidade.</li> </ul> </li> <li>Função de bloqueio da tecla Win: <ul style="list-style-type: none"> <li>N+WIN-L (  ) para desativar a tecla WIN e a tecla de menu. Repita para desbloquear.</li> </ul> </li> </ol>	<p><b>Teclas multimídia</b></p> <p>FN+F1 Reprodutor de mídia FN+F2 V- FN+F3 V+ FN+F4 Mudo FN+F5 Fatur FN+F6 Falsa anterior FN+F7 Reproduzir/pausar FN+F8 Próxima faixa FN+F9 Email FN+F10 Principal FN+F11 Abrir meu computador FN+F12 Pesquisar</p>	<p><b>Dúvidas frequentes</b></p> <ol style="list-style-type: none"> <li>Se o teclado não responder, verifique se o cabo USB do teclado está inserido corretamente na porta USB correspondente, ou experimente outra porta USB no computador.</li> <li>Se ocorrer o derramamento de líquido sobre o teclado, remova imediatamente o cabo USB que liga o teclado ao computador. Seque o excesso de líquido e deixe o teclado em um local aquecido (por exemplo, sob uma lâmpada) para deixar que seque naturalmente antes de utilizá-lo novamente.</li> </ol>	<table border="1"> <thead> <tr> <th>Peças</th> <th>Pb</th> <th>Hg</th> <th>Cd</th> <th>Cr(VI)</th> <th>PBB</th> <th>PBDE</th> </tr> </thead> <tbody> <tr> <td>Peças de plástico</td> <td>○</td> <td>○</td> <td>○</td> <td>○</td> <td>○</td> <td>○</td> </tr> <tr> <td>Peças de metal</td> <td>○</td> <td>○</td> <td>○</td> <td>○</td> <td>○</td> <td>○</td> </tr> <tr> <td>Componentes eletrônicos</td> <td>○</td> <td>○</td> <td>○</td> <td>○</td> <td>○</td> <td>○</td> </tr> <tr> <td>Cabo</td> <td>○</td> <td>○</td> <td>○</td> <td>○</td> <td>○</td> <td>○</td> </tr> </tbody> </table> <p><b>Observações:</b> ○ = indica a porcentagem de substâncias tóxicas ou prejudiciais nas peças.</p> <p> Nossos produtos não contêm substâncias tóxicas ou prejudiciais. Não causam danos ao ambiente e podem ser reciclados.</p>	Peças	Pb	Hg	Cd	Cr(VI)	PBB	PBDE	Peças de plástico	○	○	○	○	○	○	Peças de metal	○	○	○	○	○	○	Componentes eletrônicos	○	○	○	○	○	○	Cabo	○	○	○	○	○	○	<table border="1"> <thead> <tr> <th>Nome do produto</th> <th>Dia</th> <th>Mês</th> <th>Ano</th> </tr> </thead> <tbody> <tr> <td rowspan="2">Cliente</td> <td colspan="3">Nome:</td> </tr> <tr> <td colspan="2">Tel:</td> <td>CEP:</td> </tr> <tr> <td rowspan="3">Wholesaler</td> <td colspan="3">Endereço:</td> </tr> <tr> <td colspan="3">Endereço:</td> </tr> <tr> <td colspan="2">Tel:</td> <td>CEP:</td> </tr> </tbody> </table>	Nome do produto	Dia	Mês	Ano	Cliente	Nome:			Tel:		CEP:	Wholesaler	Endereço:			Endereço:			Tel:		CEP:	
Peças	Pb	Hg	Cd	Cr(VI)	PBB	PBDE																																																								
Peças de plástico	○	○	○	○	○	○																																																								
Peças de metal	○	○	○	○	○	○																																																								
Componentes eletrônicos	○	○	○	○	○	○																																																								
Cabo	○	○	○	○	○	○																																																								
Nome do produto	Dia	Mês	Ano																																																											
Cliente	Nome:																																																													
	Tel:		CEP:																																																											
Wholesaler	Endereço:																																																													
	Endereço:																																																													
	Tel:		CEP:																																																											
<p><b>JP</b></p> <p>尊敬なるユーザー様、<b>REDRAGON</b> ブランド製品をお買い上げいただき、ありがとうございます。あなたの法的権利を保護し、より良いサービスを提供するために、当社は中華人民共和国《マイクコンピュータ商品修理返品交換責任規定》に従い、修理・返品・交換の保証のアフターサービスを提供します。新品保証書は保証書の次の通りです:</p> <ol style="list-style-type: none"> <li>保証期間内にて、電気回路の問題に起因する修理が保証されます。分解、衝撃、水没、間違った電圧や電圧入力などの人災や、火災、洪水、地震などの自然災害に起因した故障は、対象外となります。</li> <li>消耗品（フットスティックなど）とスペアパーツの交換は、保証の対象外となります。</li> <li>保証カードにご記入ください。保証カードは小売店の印がなければ無効となります。</li> <li>保証カードを失っても再発行はされません。安全な場所に保管してください。</li> </ol>	<p><b>システムサポート</b></p> <p>Windows XP/Vista/Win7/Win8/Win10</p> <p><b>機能説明</b></p> <ol style="list-style-type: none"> <li>インストール: プラグアンドプレイ、ドライバー不要。</li> <li>インターフェイス: USBポート、フルスピード。</li> <li>25 N-key roller-over: Q, A, Z, W, S, X, E, D, C, R, F, V, T, G, B, M, Space, Tab, Ctrl, Alt, Shift-L, L, →, ...</li> <li>RGBバックライト効果: <ul style="list-style-type: none"> <li>&lt;1&gt;FN+DEL: 赤、青、緑のネオンサイン効果。</li> <li>&lt;2&gt;FN+INS: 7色のスペクトラム効果。</li> <li>&lt;3&gt;FN+END: バックライトのブリージング効果を有効または無効。</li> <li>&lt;4&gt;FN+HOME: 1色(赤、緑、青、黄、紫、白)のいずれかに固定。</li> <li>&lt;5&gt;FN+PGUP: 3つのカラーシ퀀ス(赤-青-緑、緑-青-黄、黄-緑-赤)のいずれかに固定。</li> <li>&lt;6&gt;FN+PGDN: オン/オフスイッチモード。</li> </ul> </li> <li>輝度調整: <ul style="list-style-type: none"> <li>&lt;1&gt; FN+↑: 輝度 +。</li> <li>&lt;2&gt; FN+↓: 輝度 -。</li> </ul> </li> <li>バックライト速度調整: <ul style="list-style-type: none"> <li>&lt;1&gt; FN+←: 速度アップ。</li> <li>&lt;2&gt; FN+→: 速度ダウン。</li> </ul> </li> <li>Winキーロック機能: <ul style="list-style-type: none"> <li>N+WIN-L (  ) 明/暗キーとメニューキーを無効再度押すと解除されます。</li> </ul> </li> </ol>	<p><b>マルチメディアキー</b></p> <p>FN+F1 メディアプレーヤー FN+F2 V- FN+F3 V+ FN+F4 ミュート FN+F5 停止 FN+F6 前の曲 FN+F7 再生一時停止 FN+F8 次の曲 FN+F9 メール FN+F10 ホーム FN+F11 コンピューターを開く FN+F12 検索</p>	<p><b>よくある質問</b></p> <ol style="list-style-type: none"> <li>キーボードが反応しない場合、キーボード・インターフェイスがコンピューターのUSBポートに正しく差し込まれているかどうかを確認し、又はキーボード・インターフェイスをコンピューターの別のUSBポートに差し込むよう試すこと。</li> <li>気が付かない打ち込みキーボードに液体を撒いた場合、キーボード・インターフェイスをコンピューターから抜き差しし、キーボード上の液体をふき取った後、キーボードを日光の当たらない暗い所に乾かし、キーボード上の液体が完全に蒸発したのを確認してから使用すること。</li> </ol>	<table border="1"> <thead> <tr> <th>部品名称</th> <th>鉛 (Pb)</th> <th>水銀 (Hg)</th> <th>カドミウム (Cd)</th> <th>六価クロム (Cr(VI))</th> <th>ポリ臭化ジブチル鉛 (PBBS)</th> <th>ポリ臭化ジブチル鉛 (PBDE)</th> </tr> </thead> <tbody> <tr> <td>プラスチック部品</td> <td>○</td> <td>○</td> <td>○</td> <td>○</td> <td>○</td> <td>○</td> </tr> <tr> <td>金属部品</td> <td>○</td> <td>○</td> <td>○</td> <td>○</td> <td>○</td> <td>○</td> </tr> <tr> <td>回路基板 (プリント)</td> <td>○</td> <td>○</td> <td>○</td> <td>○</td> <td>○</td> <td>○</td> </tr> <tr> <td>ケーブル</td> <td>○</td> <td>○</td> <td>○</td> <td>○</td> <td>○</td> <td>○</td> </tr> </tbody> </table> <p><b>備考:</b> ○ = この部品の全ての均質材料にこの有害物質の含有量は、全てS/11363-2006標準の規定した規量要求以下とします。</p> <p> この電子情報製品に有害物質や元素が含まれていません。グリーン、エコの製品です。廃棄後、リサイクルできます。勝手に捨ててはいけません。</p>	部品名称	鉛 (Pb)	水銀 (Hg)	カドミウム (Cd)	六価クロム (Cr(VI))	ポリ臭化ジブチル鉛 (PBBS)	ポリ臭化ジブチル鉛 (PBDE)	プラスチック部品	○	○	○	○	○	○	金属部品	○	○	○	○	○	○	回路基板 (プリント)	○	○	○	○	○	○	ケーブル	○	○	○	○	○	○	<table border="1"> <thead> <tr> <th>商品名</th> <th>日</th> <th>月</th> <th>年</th> </tr> </thead> <tbody> <tr> <td rowspan="2">顧客</td> <td colspan="3">氏名:</td> </tr> <tr> <td colspan="2">電話番号:</td> <td>郵便番号:</td> </tr> <tr> <td rowspan="3">ディーラー名</td> <td colspan="3">住所:</td> </tr> <tr> <td colspan="3">住所:</td> </tr> <tr> <td colspan="2">電話番号:</td> <td>郵便番号:</td> </tr> </tbody> </table>	商品名	日	月	年	顧客	氏名:			電話番号:		郵便番号:	ディーラー名	住所:			住所:			電話番号:		郵便番号:	
部品名称	鉛 (Pb)	水銀 (Hg)	カドミウム (Cd)	六価クロム (Cr(VI))	ポリ臭化ジブチル鉛 (PBBS)	ポリ臭化ジブチル鉛 (PBDE)																																																								
プラスチック部品	○	○	○	○	○	○																																																								
金属部品	○	○	○	○	○	○																																																								
回路基板 (プリント)	○	○	○	○	○	○																																																								
ケーブル	○	○	○	○	○	○																																																								
商品名	日	月	年																																																											
顧客	氏名:																																																													
	電話番号:		郵便番号:																																																											
ディーラー名	住所:																																																													
	住所:																																																													
	電話番号:		郵便番号:																																																											
<p><b>RU</b></p> <p><b>Уважаемый пользователь</b></p> <p>спасибо за выбор марки <b>REDRAGON</b>. Чтобы защитить ваши права и для более качественного обслуживания мы просим учитывать наши условия гарантии.</p> <ol style="list-style-type: none"> <li>В течение гарантийного периода гарантия распространяется на устранение повреждений, вызванных проблемами в электрической цепи. Повреждения, произошедшие по вине человека, такие как разборка, жесткие удары, погружение в воду, подключение к цепи с несоответствующим током или напряжением, а также удары, вызванные стихийными бедствиями, включая пожар, наводнение или землетрясение, условия гарантии не включают.</li> <li>Расходные детали (например, педали для ног) и работы по замене запасных частей не являются частью гарантии.</li> <li>Получив карту гарантийнойelman, заполните гарантийный талон. Гарантийный талон действителен только с печатью продавца.</li> <li>В случае потери, данный гарантийный талон перестанет вас подходить. Пожалуйста, храните его в надежном месте.</li> </ol>	<p><b>Поддержка операционных систем</b></p> <p>Windows XP/Vista/Win7/Win8/Win10</p> <p><b>Введение в функции</b></p> <ol style="list-style-type: none"> <li>Установка: Plug &amp; Play, драйверы не требуются.</li> <li>Интерфейс клавиатуры: USB-порт, полноскоростной.</li> <li>Поддержка одновременного нажатия 25 клавиш: Q, A, Z, W, S, X, E, D, C, R, F, V, T, G, B, M, Пробел, Tab, Ctrl, Alt, Shift-L, L, →, ...</li> <li>Эффекты RGB-подсветки: <ul style="list-style-type: none"> <li>&lt;1&gt;FN+DEL, многоцветный режим яркости, цвета и зеленого цвета.</li> <li>&lt;2&gt;FN+INS, спектральный режим с 7 оттенками.</li> <li>&lt;3&gt;FN+END, включение или отключение «дышащего» режима подсветки.</li> <li>&lt;4&gt;FN+HOME, статический режим в одном из 7 оттенков (красный, зеленый, синий, желтый, фиолетовый, голубой, белый).</li> <li>&lt;5&gt;FN+PGUP, последовательный статический режим с тремя оттенками (красный-синий-зеленый, зеленый-красный-синий, синий-зеленый-красный).</li> <li>&lt;6&gt;FN+PGDN, ON/OFF, режим переключения.</li> </ul> </li> <li>Регулировка яркости: <ul style="list-style-type: none"> <li>&lt;1&gt;FN+↑, для увеличения яркости.</li> <li>&lt;2&gt;FN+↓, для уменьшения яркости.</li> </ul> </li> <li>Регулировка скорости смены подсветки: <ul style="list-style-type: none"> <li>&lt;1&gt;FN+←, ускорение.</li> <li>&lt;2&gt;FN+→, замедление.</li> </ul> </li> <li>Функция блокировки клавиши Win: <ul style="list-style-type: none"> <li>N+WIN-L (  ) для отключения клавиши WIN и клавиши меню. Для разблокировки нажать повторно.</li> </ul> </li> </ol>	<p><b>Мультимедийные клавиши</b></p> <p>FN+F1 Медиаплеер FN+F2 Громк- FN+F3 Громк + FN+F4 Блок звук FN+F5 Стоп FN+F6 Пред. трек FN+F7 Воспр./пауза FN+F8 След. трек FN+F9 Эл. почта FN+F10 Главная FN+F11 Компьютер FN+F12 Поиск</p>	<p><b>Часто задаваемые вопросы</b></p> <ol style="list-style-type: none"> <li>Если клавиатура не отвечает, убедитесь, что ее USB разъем надежно вставлен в соответствующий USB-порт компьютера, или попробуйте вставить USB разъем в другой порт компьютера.</li> <li>При разливе жидкости на клавиатуру, немедленно отключите ее USB разъем от компьютера. Сотрите жидкость и, прежде чем использовать вновь, поместите клавиатуру в теплое место, например, под лампу, чтобы она просохла естественным образом.</li> </ol>	<table border="1"> <thead> <tr> <th>Детали</th> <th>Pb</th> <th>Hg</th> <th>Cd</th> <th>Cr(VI)</th> <th>PBB</th> <th>PBDE</th> </tr> </thead> <tbody> <tr> <td>Пластики</td> <td>○</td> <td>○</td> <td>○</td> <td>○</td> <td>○</td> <td>○</td> </tr> <tr> <td>Металлические детали</td> <td>○</td> <td>○</td> <td>○</td> <td>○</td> <td>○</td> <td>○</td> </tr> <tr> <td>Компоненты схемы</td> <td>○</td> <td>○</td> <td>○</td> <td>○</td> <td>○</td> <td>○</td> </tr> <tr> <td>Кабель</td> <td>○</td> <td>○</td> <td>○</td> <td>○</td> <td>○</td> <td>○</td> </tr> </tbody> </table> <p><b>Примечания</b> ○ = указывает процент токсичных или вредных веществ в деталях.</p> <p> Наши изделия не содержат токсичных или вредных веществ. Они экологически безопасны и подлежат переработке.</p>	Детали	Pb	Hg	Cd	Cr(VI)	PBB	PBDE	Пластики	○	○	○	○	○	○	Металлические детали	○	○	○	○	○	○	Компоненты схемы	○	○	○	○	○	○	Кабель	○	○	○	○	○	○	<table border="1"> <thead> <tr> <th>Именование товара</th> <th>День</th> <th>Месяц</th> <th>Год</th> </tr> </thead> <tbody> <tr> <td rowspan="2">Покупатель</td> <td colspan="3">Имя:</td> </tr> <tr> <td colspan="2">Тел.:</td> <td>Индекс:</td> </tr> <tr> <td rowspan="3">Продавец</td> <td colspan="3">Адрес:</td> </tr> <tr> <td colspan="3">Адрес:</td> </tr> <tr> <td colspan="2">Тел.:</td> <td>Индекс:</td> </tr> </tbody> </table>	Именование товара	День	Месяц	Год	Покупатель	Имя:			Тел.:		Индекс:	Продавец	Адрес:			Адрес:			Тел.:		Индекс:	
Детали	Pb	Hg	Cd	Cr(VI)	PBB	PBDE																																																								
Пластики	○	○	○	○	○	○																																																								
Металлические детали	○	○	○	○	○	○																																																								
Компоненты схемы	○	○	○	○	○	○																																																								
Кабель	○	○	○	○	○	○																																																								
Именование товара	День	Месяц	Год																																																											
Покупатель	Имя:																																																													
	Тел.:		Индекс:																																																											
Продавец	Адрес:																																																													
	Адрес:																																																													
	Тел.:		Индекс:																																																											
<p><b>PL</b></p> <p><b>Drogi Użytkowniku</b></p> <p>Dziękujemy za wybranie marki <b>REDRAGON</b>. Aby chronić swoje prawa i korzystać z lepszej obsługi klienta, prosimy o uwzględnienie naszych warunków gwarancji.</p> <ol style="list-style-type: none"> <li>W okresie gwarancji naprawa jest objęta gwarancją w przypadku awarii spowodowanej problemami z obwodami elektrycznymi. Nie uwzględnia się szkód spowodowanych przez człowieka, takich jak demontaż, silne uderzenia, zanurzenie w wodzie, podłączenie do niewłaściwego prądu lub napięcia ani szkód spowodowanych przez siły przyrodnicze, takie jak pożar, powódź lub trzęsienie ziemi.</li> <li> Części eksploatacyjne (np. stopki) oraz części zamienne nie są objęte naszą gwarancją.</li> <li> Wypełnij kartę gwarancyjną. Karta gwarancyjna jest ważna z pieczęcią sprzedawcy.</li> <li> Niniejsza karta gwarancyjna nie zostanie wydana ponownie w przypadku jej zgubienia. Należy ją przechowywać w bezpiecznym miejscu.</li> </ol>	<p><b>Obsługiwane systemy operacyjne</b></p> <p>Windows XP/Vista/Win 7/Win 8/Win 10</p> <p><b>Wprowadzenie do funkcji</b></p> <ol style="list-style-type: none"> <li>Instalacja: Plug &amp; play bez instalacji sterownika.</li> <li>Złącze Klawiatury: Port USB. Pełna prędkość.</li> <li>Funkcja NRO dla 25 klawiszy: Q, A, Z, W, S, X, E, D, C, R, F, V, T, G, B, M, Spacja, Tab, Ctrl, Alt, Shift-L, L, →, ...</li> <li>Efekty podświetlenia RGB: <ul style="list-style-type: none"> <li>&lt;1&gt;FN+DEL, Tryb neonowy w kolorach czerwonym, niebieskim i zielonym.</li> <li>&lt;2&gt;FN+INS, Tryb spektrum w 7 kolorach.</li> <li>&lt;3&gt;FN+END, Wyłączenie lub włączenie trybu oddychania podświetlenia.</li> <li>&lt;4&gt;FN+HOME, Tryb statyczny w jednym z 7 kolorów (czerwony, zielony, niebieski, żółty, fioletowy, cyan, biały).</li> <li>&lt;5&gt;FN+PGUP, Tryb statyczny w jednej z 3 sekwencji kolorów (czerwony-niebieski-zielony, zielony-czerwony-niebieski, niebieski-zielony-czerwony).</li> <li>&lt;6&gt;FN+PGDN, Tryb włączania/wyłączania.</li> </ul> </li> <li>Regulacja jasności: <ul style="list-style-type: none"> <li>&lt;1&gt;FN+↑, aby zwiększyć poziom jasności.</li> <li>&lt;2&gt;FN+↓, aby zmniejszyć poziom jasności.</li> </ul> </li> <li>Regulacja prędkości podświetlenia: <ul style="list-style-type: none"> <li>&lt;1&gt;FN+←, przyspieszenie.</li> <li>&lt;2&gt;FN+→, zmniejszenie prędkości.</li> </ul> </li> <li>Funkcja blokady klawisza Win: <ul style="list-style-type: none"> <li>N+WIN-L (  ) aby wyłączyć klawisz WIN i klawisz menu. Powtórz, aby odblokować.</li> </ul> </li> </ol>	<p><b>Klawisze multimedialne</b></p> <p>FN+F1 Otwórz odtwarzacz multimedialny FN+F2 Zmniejszenie głośności FN+F3 Zwiększenie głośności FN+F4 Wyłączenie FN+F5 Stop FN+F6 Przechodź usterki FN+F7 Odtwarzaj/pauza FN+F8 Następnym utwor FN+F9 Email FN+F10 Początek FN+F11 Kalkulator FN+F12 Wyszukiwanie</p>	<p><b>Często zadawane pytania</b></p> <ol style="list-style-type: none"> <li>Jeśli klawiatura nie odpowiada, sprawdź, czy kabel USB klawiatury jest prawidłowo podłączony do odpowiedniego złącza USB w komputerze lub spróbuj użyć innego złącza USB w komputerze.</li> <li>W przypadku nalania płynu na klawiaturę należy natychmiast odłączyć kabel klawiatury USB od komputera. Wyciśnij nadmiar płynu i umieść klawiaturę w ciepłym miejscu (na przykład pod lampą), aby naturalnie wyszła przed ponownym użyciem.</li> </ol>	<table border="1"> <thead> <tr> <th>Elementy</th> <th>Pb</th> <th>Hg</th> <th>Cd</th> <th>Cr(VI)</th> <th>PBB</th> <th>PBDE</th> </tr> </thead> <tbody> <tr> <td>Części z tworzyw sztucznych</td> <td>○</td> <td>○</td> <td>○</td> <td>○</td> <td>○</td> <td>○</td> </tr> <tr> <td>Części metalowe</td> <td>○</td> <td>○</td> <td>○</td> <td>○</td> <td>○</td> <td>○</td> </tr> <tr> <td>Elementy obwodów elektronicznych</td> <td>○</td> <td>○</td> <td>○</td> <td>○</td> <td>○</td> <td>○</td> </tr> <tr> <td>Kabel</td> <td>○</td> <td>○</td> <td>○</td> <td>○</td> <td>○</td> <td>○</td> </tr> </tbody> </table> <p><b>Uwagi:</b> ○=Wskazuje procent substancji toksycznych lub szkodliwych w częściach.</p> <p> Nasze produkty nie zawierają substancji toksycznych ani szkodliwych. Są one przyjazne dla środowiska i mogą być poddawane recyklingowi.</p>	Elementy	Pb	Hg	Cd	Cr(VI)	PBB	PBDE	Części z tworzyw sztucznych	○	○	○	○	○	○	Części metalowe	○	○	○	○	○	○	Elementy obwodów elektronicznych	○	○	○	○	○	○	Kabel	○	○	○	○	○	○	<table border="1"> <thead> <tr> <th>Nazwa towaru</th> <th> Dzień</th> <th> Miesiąc</th> <th> Rok</th> </tr> </thead> <tbody> <tr> <td rowspan="2">Klient</td> <td colspan="3">Nazwisko:</td> </tr> <tr> <td colspan="2">Tel.:</td> <td>Kod pocztowy:</td> </tr> <tr> <td rowspan="3">Sprzedawca</td> <td colspan="3">Adres:</td> </tr> <tr> <td colspan="3">Adres:</td> </tr> <tr> <td colspan="2">Tel.:</td> <td>Kod pocztowy:</td> </tr> </tbody> </table>	Nazwa towaru	Dzień	Miesiąc	Rok	Klient	Nazwisko:			Tel.:		Kod pocztowy:	Sprzedawca	Adres:			Adres:			Tel.:		Kod pocztowy:	
Elementy	Pb	Hg	Cd	Cr(VI)	PBB	PBDE																																																								
Części z tworzyw sztucznych	○	○	○	○	○	○																																																								
Części metalowe	○	○	○	○	○	○																																																								
Elementy obwodów elektronicznych	○	○	○	○	○	○																																																								
Kabel	○	○	○	○	○	○																																																								
Nazwa towaru	Dzień	Miesiąc	Rok																																																											
Klient	Nazwisko:																																																													
	Tel.:		Kod pocztowy:																																																											
Sprzedawca	Adres:																																																													
	Adres:																																																													
	Tel.:		Kod pocztowy:																																																											



<p><b>DE</b></p> <p><b>Lieber Nutzer</b></p> <p>Vielen Dank, dass Sie sich für die Marke <b>REDRAGON</b> entschieden haben. Zum Schutz Ihrer Rechte und für einen optimalen Kundenservice möchten wir Sie bitten, unsere Garantiebestimmungen zu beachten.</p> <ol style="list-style-type: none"> <li>Innerhalb der Garantiezeit sind Reparaturen infolge von Probleme mit elektrischen Schaltungen gewährleistet. Schäden, die auf Benutzereingriffe zurückzuführen sind, beispielsweise Demontage, starke Schläge, Eintauchen in Wasser, Verbindung mit dem falschen Strom- oder Spannungskreis oder Schäden infolge von Naturkatastrophen, wie Feuer, Flut oder Erdbeben, sind kein Bestandteil der Garantieleistungen.</li> <li>Verbrauchsmaterialien (wie Fußpedal) und Ersatzteile sind kein Bestandteil der Garantieleistungen.</li> <li>Füllen Sie bitte die Garantiekarte aus. Die Garantiekarte ist nur mit dem Stempel des Händlers gültig.</li> <li>Eine verloren gegangene Garantiekarte wird nicht neu ausgestellt. Bewahren Sie sie bitte an einem sicheren Ort auf.</li> </ol> <p>31</p>	<p><b>Unterstützes Betriebssystem</b> Windows XP/Vista/Win7/Win8/Win10</p> <p><b>Einführung in die Funktionen</b></p> <ol style="list-style-type: none"> <li>Installation: Plug &amp; Player, kein Treiber notwendig.</li> <li>Tastaturstimmteile: USB-Anschluss, Full Speed</li> <li>25 N-Taste RGB-Over: Q, A, Z, W, S, X, E, D, C, R, F, V, T, G, B, M, Leertaste, Tab, Strg+L, Alt, Umschalt+1, ...</li> <li>RGB Hintergrundbeleuchtung: ERMite</li> <li>1-FN+DEL, Neon-Modus in den Farben Rot, Blau und Grün.</li> <li>2-FN+INS, Spektrum-Modus in 7 Farben.</li> <li>3-FN+END, Atmung-Modus Hintergrundbeleuchtung aktivieren oder deaktivieren.</li> <li>4-FN+HOME, statische Modus in einer von 7 Farben (Rot, Grün, Blau, Gelb, Violett, Cyan, Weiß).</li> <li>5-FN+PGUP, statische Modus in einer von 3 Farbsequenzen (Rot-Blau-Grün, Grün-Rot-Blau, Blau-Grün-Rot).</li> <li>6-FN+PGDN, ENAUS Umschaltmodus.</li> <li>Helligkeitsanpassung</li> <li>1-FN+1, Helligkeitsstufe-</li> <li>2-FN+1, Helligkeitsstufe+</li> <li>Hintergrundbeleuchtung Geschwindigkeitsanpassung:</li> <li>1-FN+---, schneller.</li> <li>2-FN+---, langsamer.</li> <li>Win-Tastensperre-Funktion</li> <li>N+WIN+L  Deaktivierung WIN- und Menü-Taste. Zum Entsperren wiederholen.</li> </ol> <p>32</p>	<p><b>Multimedia-Tasten</b></p> <p>FN+F1 Media Player FN+F2 V+ FN+F3 V+ FN+F4 Stumm schalten FN+F5 Stopp FN+F6 Vorlauf FN+F7 Wiedergabe/Pause FN+F8 Nächster Titel FN+F9 E-Mail FN+F10 Start FN+F11 Computer öffnen FN+F12 Suche</p> <p>33</p>	<p><b>FAQ</b></p> <ol style="list-style-type: none"> <li>Wenn die Tastatur nicht reagiert, überprüfen Sie bitte, ob die Tastatur korrekt in den entsprechenden USB-Anschluss im Computer eingesteckt ist oder versuchen Sie, die Tastatur an einem anderen USB-Anschluss des Computers anzuschließen.</li> <li>Wenn Sie Flüssigkeit über die Tastatur verschütten, ziehen Sie bitte die Tastatur sofort aus dem Computer, wischen Sie die Flüssigkeit von der Tastatur ab und legen Sie die Tastatur zum Trocknen in die Sonne. Stellen Sie sie vor dem nächsten Gebrauch sicher, dass die Flüssigkeit in der Tastatur vollständig verdunstet ist.</li> </ol> <p>34</p> 	<table border="1"> <thead> <tr> <th>Einzelteile</th> <th>Pb (Pb)</th> <th>Quecksilber (Hg)</th> <th>Kadmium (Cd)</th> <th>Chrom (sechswertig)</th> <th>Polybromierte Biphenyle (PBB)</th> <th>Polybromierte Diphenylether (PBDE)</th> </tr> </thead> <tbody> <tr> <td>Kunststoffteile</td> <td>○</td> <td>○</td> <td>○</td> <td>○</td> <td>○</td> <td>○</td> </tr> <tr> <td>Metallteile</td> <td>○</td> <td>○</td> <td>○</td> <td>○</td> <td>○</td> <td>○</td> </tr> <tr> <td>Schaltungskomponenten</td> <td>○</td> <td>○</td> <td>○</td> <td>○</td> <td>○</td> <td>○</td> </tr> <tr> <td>Kabel</td> <td>○</td> <td>○</td> <td>○</td> <td>○</td> <td>○</td> <td>○</td> </tr> </tbody> </table> <p><b>Hinweis:</b> ○ = gibt den Prozentsatz an toxischen oder schädlichen Substanzen in den Teilen an.</p> <p> Unsere Produkte enthalten keinerlei toxische oder schädliche Substanzen, sind umweltfreundlich und können recycelt werden.</p> <p>35</p>	Einzelteile	Pb (Pb)	Quecksilber (Hg)	Kadmium (Cd)	Chrom (sechswertig)	Polybromierte Biphenyle (PBB)	Polybromierte Diphenylether (PBDE)	Kunststoffteile	○	○	○	○	○	○	Metallteile	○	○	○	○	○	○	Schaltungskomponenten	○	○	○	○	○	○	Kabel	○	○	○	○	○	○	<table border="1"> <thead> <tr> <th>Artikelbezeichnung</th> <th>Tag</th> <th>Monat</th> <th>Jahr</th> </tr> </thead> <tbody> <tr> <td rowspan="2">Kunde</td> <td colspan="3">Name:</td> </tr> <tr> <td>Tel.:</td> <td colspan="2">PLZ.:</td> </tr> <tr> <td rowspan="2">Verkäufer</td> <td colspan="3">Adresse:</td> </tr> <tr> <td>Tel.:</td> <td colspan="2">PLZ.:</td> </tr> </tbody> </table> <p>36</p>	Artikelbezeichnung	Tag	Monat	Jahr	Kunde	Name:			Tel.:	PLZ.:		Verkäufer	Adresse:			Tel.:	PLZ.:	
Einzelteile	Pb (Pb)	Quecksilber (Hg)	Kadmium (Cd)	Chrom (sechswertig)	Polybromierte Biphenyle (PBB)	Polybromierte Diphenylether (PBDE)																																																				
Kunststoffteile	○	○	○	○	○	○																																																				
Metallteile	○	○	○	○	○	○																																																				
Schaltungskomponenten	○	○	○	○	○	○																																																				
Kabel	○	○	○	○	○	○																																																				
Artikelbezeichnung	Tag	Monat	Jahr																																																							
Kunde	Name:																																																									
	Tel.:	PLZ.:																																																								
Verkäufer	Adresse:																																																									
	Tel.:	PLZ.:																																																								
<p><b>FR</b></p> <p><b>Cher utilisateur</b></p> <p>Merci d'avoir choisi la marque <b>REDRAGON</b>. Pour protéger vos droits et pour un meilleur service client, nous vous demandons de porter attention à nos règles de garantie.</p> <ol style="list-style-type: none"> <li>Pendant la période de garantie, sont garanties les réparations pour les défaillances dues à des problèmes dans les circuits électriques. Les dommages causés par des personnes, par exemple par démontage, chocs violents, immersion dans l'eau, branchement sur un courant d'alimentation incorrect, ainsi que ceux causés par des catastrophes naturelles comme le feu, les inondations ou les tremblements de terre, ne sont pas couverts.</li> <li>Le remplacement des consommables (par exemple les patins autocollants) et des pièces de rechange n'est pas compris dans notre garantie.</li> <li>Vous devez remplir la carte de garantie. Pour être valide, la carte de garantie doit porter le tampon du revendeur.</li> <li>Cette carte de garantie ne sera pas remplacée en cas de perte. Rangez-la en lieu sûr.</li> </ol> <p>37</p>	<p><b>Systèmes d'exploitation supports</b> Windows XP/Vista/Win7/Win8/Win10</p> <p><b>Introduction des Fonctions</b></p> <ol style="list-style-type: none"> <li>Installation: Prêt à l'emploi, sans logiciel pilote.</li> <li>Interface clavier: Port USB, pleine vitesse.</li> <li>25 touches à simultanéité intégrale: Q, A, Z, W, S, X, E, D, C, R, F, V, T, G, B, M, Espace, Tab, Ctrl+L, Alt+L, Maj+L, 1, ... et ...</li> <li>Effets de rétro-éclairage en RGB:</li> <li>1-FN+Suppr, mode néon en rouge, bleu et vert.</li> <li>2-FN+Insr, mode spectre en 7 couleurs.</li> <li>3-FN+Fin, Activation ou désactivation du mode respiration du rétro-éclairage.</li> <li>4-FN+Début, mode statique dans l'une des 7 couleurs (rouge, vert, bleu, jaune, violet, cyan, blanc).</li> <li>5-FN+PagePréc, mode statique dans l'une des 3 séquences de couleurs (rouge-bleu-vert, vert-rouge-bleu, bleu-vert-rouge).</li> <li>6-FN+PageSuiv, mode de commutation marche/arrêt.</li> <li>Réglage de la luminosité:</li> <li>1-FN+1, pour augmenter la luminosité.</li> <li>2-FN+1, pour diminuer la luminosité.</li> <li>Réglage de la vitesse du rétro-éclairage:</li> <li>1-FN+---, pour augmenter la vitesse.</li> <li>2-FN+---, pour réduire la vitesse.</li> <li>Fonction de verrouillage de la touche Logo.</li> <li>N+Logo+L  pour désactiver la touche Logo et la touche de menu. Répétez pour déverrouiller.</li> </ol> <p>38</p>	<p><b>Touche multimédias</b></p> <p>FN+F1 Lecteur Média FN+F2 V+ FN+F3 V+ FN+F4 Sourdeine FN+F5 Arrêt FN+F6 Précédent FN+F7 Lecture/Pause FN+F8 Suivant FN+F9 Email FN+F10 Accueil FN+F11 Ouvrir menu ordinateur FN+F12 Recherche</p> <p>39</p>	<p><b>Questions et Réponses</b></p> <ol style="list-style-type: none"> <li>Si le clavier ne réagit pas, veuillez vérifier si l'interface du clavier est correctement insérée dans le port USB correspondant de l'ordinateur, ou essayez d'insérer l'interface du clavier dans un autre port USB de l'ordinateur.</li> <li>Si vous reversez du liquide par inadvertance sur le clavier, veuillez débrancher le clavier de l'ordinateur immédiatement, essuyez le liquide dans le clavier et faites sécher au Soleil, et vous assurez que le liquide dans le clavier a complètement évaporé avant d'en reprendre l'usage.</li> </ol> <p>40</p> 	<table border="1"> <thead> <tr> <th>Pièces</th> <th>Pb</th> <th>Hg</th> <th>Cd</th> <th>Cr(VI)</th> <th>PBB</th> <th>PBDE</th> </tr> </thead> <tbody> <tr> <td>Pièces plastiques</td> <td>○</td> <td>○</td> <td>○</td> <td>○</td> <td>○</td> <td>○</td> </tr> <tr> <td>Pièces métalliques</td> <td>○</td> <td>○</td> <td>○</td> <td>○</td> <td>○</td> <td>○</td> </tr> <tr> <td>Circuits intégrés</td> <td>○</td> <td>○</td> <td>○</td> <td>○</td> <td>○</td> <td>○</td> </tr> <tr> <td>Câble</td> <td>○</td> <td>○</td> <td>○</td> <td>○</td> <td>○</td> <td>○</td> </tr> </tbody> </table> <p><b>Remarque:</b> ○ = indique le pourcentage de substances toxiques ou nuisibles dans les pièces.</p> <p> Nos produits ne contiennent pas de substances toxiques ou nuisibles et sont respectueux de l'environnement, ils peuvent être recyclés.</p> <p>41</p>	Pièces	Pb	Hg	Cd	Cr(VI)	PBB	PBDE	Pièces plastiques	○	○	○	○	○	○	Pièces métalliques	○	○	○	○	○	○	Circuits intégrés	○	○	○	○	○	○	Câble	○	○	○	○	○	○	<table border="1"> <thead> <tr> <th>Nom du Produit</th> <th>Jour</th> <th>Mois</th> <th>Année</th> </tr> </thead> <tbody> <tr> <td rowspan="2">Client</td> <td colspan="3">Nom:</td> </tr> <tr> <td>Téléphone:</td> <td colspan="2">Code Postal:</td> </tr> <tr> <td rowspan="2">Fournisseur</td> <td colspan="3">Adresse:</td> </tr> <tr> <td>Téléphone:</td> <td colspan="2">Code Postal:</td> </tr> </tbody> </table> <p>42</p>	Nom du Produit	Jour	Mois	Année	Client	Nom:			Téléphone:	Code Postal:		Fournisseur	Adresse:			Téléphone:	Code Postal:	
Pièces	Pb	Hg	Cd	Cr(VI)	PBB	PBDE																																																				
Pièces plastiques	○	○	○	○	○	○																																																				
Pièces métalliques	○	○	○	○	○	○																																																				
Circuits intégrés	○	○	○	○	○	○																																																				
Câble	○	○	○	○	○	○																																																				
Nom du Produit	Jour	Mois	Année																																																							
Client	Nom:																																																									
	Téléphone:	Code Postal:																																																								
Fournisseur	Adresse:																																																									
	Téléphone:	Code Postal:																																																								
<p><b>ES</b></p> <p><b>Estimado usuario</b></p> <p>Gracias por elegir <b>REDRAGON</b> Lite. Para proteger sus derechos y obtener un mejor servicio al cliente, le pedimos que preste atención a las reglas de la garantía.</p> <ol style="list-style-type: none"> <li>Dentro del periodo de garantía, la reparación está garantizada por fallos debido a problemas en el circuito eléctrico. Los daños causados por el hombre, como desmontaje, impactos fuertes, inmersión en agua, conexión a una corriente o a un voltaje incorrecto y los daños causados por desastres naturales como incendios, inundaciones o terremotos no están incluidos.</li> <li>Las partes consumibles (tal como un botón) y el reemplazo de repuestos no está incluido en nuestra garantía.</li> <li>Por favor llene la tarjeta de garantía. La tarjeta de garantía es válida con el sello del minorista.</li> <li>Esta tarjeta de garantía no se volverá a emitir si se pierde. Por favor guárdela en un lugar seguro.</li> </ol> <p>43</p>	<p><b>Soporte técnico</b> Windows XP/Vista/Win7/Win8/Win10</p> <p><b>Introducción a sus funciones</b></p> <ol style="list-style-type: none"> <li>Instalación: Plug &amp; play, no requiere controlador.</li> <li>Interfaz del teclado: puerto USB, alta velocidad.</li> <li>Pulsación simultánea de 25 teclas: Q, A, Z, W, S, X, E, D, C, R, F, V, T, G, B, M, Espacio, Tab, Ctrl+L, Alt+L, Shift+L, 1, ...</li> <li>1-FN+Supr, modo de neón rojo, azul y verde.</li> <li>2-FN+Insrt, modo de espectro en 7 colores.</li> <li>3-FN+Fin, activar o desactivar modo intermitente de retroiluminación.</li> <li>4-FN+Inicio, modo estático en una secuencia de uno a 7 colores (rojo, verde, azul, amarillo, morado, cian, negro).</li> <li>5-FN+PagePréc, modo estático en una secuencia de 3 colores (rojo-verde-azul, verde-rojo-azul, azul-verde-rojo).</li> <li>6-FN+AvPag, modo de interruptor (Encendido/Apagado).</li> <li>Ajuste del brillo:</li> <li>1-FN+1, para subir nivel de brillo.</li> <li>2-FN+1, para bajar nivel de brillo.</li> <li>Ajuste de velocidad de la retroiluminación:</li> <li>1-FN+---, Acelerar.</li> <li>2-FN+---, Desacelerar.</li> <li>Función de bloqueo de tecla WIN</li> <li>N+WIN+L  para desactivar la tecla WIN y la tecla Menú. Repetir para desbloquear.</li> </ol> <p>44</p>	<p><b>Macros y retroiluminación</b></p> <p>FN+F1 Reproductor multimedia FN+F2 V+ FN+F3 V+ FN+F4 Silenciar FN+F5 Detener FN+F6 Pista anterior FN+F7 Reproducir/Pausar FN+F8 Pista siguiente FN+F9 Correo electrónico FN+F10 Inicio FN+F11 Abrir mi PC FN+F12 Buscar</p> <p>45</p>	<p><b>Preguntas y respuestas</b></p> <ol style="list-style-type: none"> <li>Si el teclado no reacciona, por favor controle que la interfaz esté correctamente insertado en el puerto USB correspondiente de la computadora, o intente insertar la interfaz del teclado en otro puerto USB de la computadora.</li> <li>Si derrama un líquido sobre el teclado por error, por favor extraiga la interfaz del teclado de la computadora inmediatamente, limpie el líquido derramado en el teclado y deje secar el teclado al sol hasta que el líquido se haya evaporado por completo para poder utilizarlo.</li> </ol> <p>46</p> 	<table border="1"> <thead> <tr> <th>Piezas</th> <th>Pb</th> <th>Hg</th> <th>Cd</th> <th>Cr(VI)</th> <th>PBB</th> <th>PBDE</th> </tr> </thead> <tbody> <tr> <td>Piezas de plástico</td> <td>○</td> <td>○</td> <td>○</td> <td>○</td> <td>○</td> <td>○</td> </tr> <tr> <td>Piezas de metal</td> <td>○</td> <td>○</td> <td>○</td> <td>○</td> <td>○</td> <td>○</td> </tr> <tr> <td>Componentes del circuito</td> <td>○</td> <td>○</td> <td>○</td> <td>○</td> <td>○</td> <td>○</td> </tr> <tr> <td>Cable</td> <td>○</td> <td>○</td> <td>○</td> <td>○</td> <td>○</td> <td>○</td> </tr> </tbody> </table> <p><b>Nota:</b> ○ = indica el porcentaje de sustancias dañinas o tóxicas en las piezas.</p> <p> Nuestros productos no contienen sustancias tóxicas o dañinas y son amigables con el medio ambiente. Nuestros productos pueden ser reciclados.</p> <p>47</p>	Piezas	Pb	Hg	Cd	Cr(VI)	PBB	PBDE	Piezas de plástico	○	○	○	○	○	○	Piezas de metal	○	○	○	○	○	○	Componentes del circuito	○	○	○	○	○	○	Cable	○	○	○	○	○	○	<table border="1"> <thead> <tr> <th>Nombre del producto</th> <th>Día</th> <th>Mes</th> <th>Año</th> </tr> </thead> <tbody> <tr> <td rowspan="2">Cliente</td> <td colspan="3">Nombre:</td> </tr> <tr> <td>Teléfono:</td> <td colspan="2">Código postal:</td> </tr> <tr> <td rowspan="2">Mayorista</td> <td colspan="3">Dirección:</td> </tr> <tr> <td>Teléfono:</td> <td colspan="2">Código postal:</td> </tr> </tbody> </table> <p>48</p>	Nombre del producto	Día	Mes	Año	Cliente	Nombre:			Teléfono:	Código postal:		Mayorista	Dirección:			Teléfono:	Código postal:	
Piezas	Pb	Hg	Cd	Cr(VI)	PBB	PBDE																																																				
Piezas de plástico	○	○	○	○	○	○																																																				
Piezas de metal	○	○	○	○	○	○																																																				
Componentes del circuito	○	○	○	○	○	○																																																				
Cable	○	○	○	○	○	○																																																				
Nombre del producto	Día	Mes	Año																																																							
Cliente	Nombre:																																																									
	Teléfono:	Código postal:																																																								
Mayorista	Dirección:																																																									
	Teléfono:	Código postal:																																																								
<p><b>ROMANIA</b></p> <p><b>Stimate utilizator</b></p> <p>Vă mulțumim că ați ales brandul <b>REDRAGON</b> pentru a vă proteja drepturile și pentru serviciul de clienți mai bun, vă rugăm să rețineți regulamentul de garanție.</p> <ol style="list-style-type: none"> <li>În perioada de garanție, se garantează reparările defectelor cauzate de probleme la circuitul electric. Daunele cauzate de mâna omului, precum dezamblarea, lovirea puternică, scufundarea în apă, conectarea la o sursă de curent sau tensiune necorespunzătoare și deteriorarea cauzată de dezastre naturale, precum incendii, inundații sau cutremure nu sunt incluse.</li> <li>Consumabilele (precum tija pentru picior) și piesele de schimb nu sunt incluse în garanția noastră.</li> <li>Completați cardul de garanție. Cardul de garanție este valabil cu stampila comercializatorului.</li> <li>Acet card de garanție nu va fi eliberat din nou în caz de pierdere. Păstrați-l într-un loc sigur.</li> </ol> <p>49</p>	<p><b>Sistema de operare acceptate</b> Windows XP/Vista/Win7/Win8/Win10</p> <p><b>Prezentarea funcțiilor</b></p> <ol style="list-style-type: none"> <li>Instalare: Plug &amp; play, nu necesită driver.</li> <li>Interfață tastatură: Port USB, viteză completă.</li> <li>Comutare 25 taste N: Q, A, Z, W, S, X, E, D, C, R, F, V, T, G, B, M, Spațiu, Tab, Ctrl+L, Alt+L, Shift+L, 1, ...</li> <li>1-FN+Supr, mod de neon roșu, albastru și verde.</li> <li>2-FN+INS, Mod Spectru în 7 culori.</li> <li>3-FN+END, Activat/ sau dezactivat/ modul pulsare al iluminatului de fundal.</li> <li>4-FN+HOME, Mod static în una dintre cele 7 culori (roșu, verde, albastru, galben, mov, cian, alb).</li> <li>5-FN+PGUP, Mod static în una dintre cele 3 secvențe de culori (roșu-albastru-verde, verde-roșu-albastru, albastru-verde-roșu).</li> <li>6-FN+PGDN, Modul de comutare PC/NIT/OPRIT.</li> <li>Reglarea luminozității:</li> <li>1-FN+1, pentru nivel de luminozitate +.</li> <li>2-FN+1, pentru nivel de luminozitate -.</li> <li>Reglarea vitezei iluminării de fundal:</li> <li>1-FN+---, viteză mai mare.</li> <li>2-FN+---, viteză mai mică.</li> <li>Funcția de blocare a tastei Win</li> <li>N+WIN+L  pentru a dezactiva tastea WIN și taste de meniu. Repetați pentru a debloca.</li> </ol> <p>50</p>	<p><b>Taste multimedia</b></p> <p>FN+F1 Player media FN+F2 V+ FN+F3 V+ FN+F4 Fără sunet FN+F5 Oprire FN+F6 Piesa anterioară FN+F7 Redare/pază FN+F8 Piesa următoare FN+F9 E-mail FN+F10 Acasă FN+F11 Deschideți Computerul meu FN+F12 Căutare</p> <p>51</p>	<p><b>Intrebări frecvente</b></p> <ol style="list-style-type: none"> <li>Dacă tastatura nu răspunde, verificați dacă cablul USB al acesteia este introdus corect în portul USB corespunzător de pe computer, sau încercați un alt port USB de pe computer.</li> <li>Dacă vărsați lichid pe tastatură, scoateți cablul USB al tastaturii din computer imediat. Ștergeți lichidul și puneți tastatură într-un loc cald (de exemplu, sub o lampă) pentru a permite uscarea naturală a tastaturii înainte de a folosi din nou.</li> </ol> <p>52</p> 	<table border="1"> <thead> <tr> <th>Componente</th> <th>Pb</th> <th>Hg</th> <th>Cd</th> <th>Cr(VI)</th> <th>PBB</th> <th>PBDE</th> </tr> </thead> <tbody> <tr> <td>Componente din plastic</td> <td>○</td> <td>○</td> <td>○</td> <td>○</td> <td>○</td> <td>○</td> </tr> <tr> <td>Componente metalice</td> <td>○</td> <td>○</td> <td>○</td> <td>○</td> <td>○</td> <td>○</td> </tr> <tr> <td>Componente circuit</td> <td>○</td> <td>○</td> <td>○</td> <td>○</td> <td>○</td> <td>○</td> </tr> <tr> <td>Cablu</td> <td>○</td> <td>○</td> <td>○</td> <td>○</td> <td>○</td> <td>○</td> </tr> </tbody> </table> <p><b>Nota:</b> ○ = indică procentul substanțelor toxice sau nocive din componente.</p> <p> Produsele noastre nu conțin substanțe toxice sau nocive. Acestea sunt prietenoase cu mediul înconjurător și pot fi reciclate.</p> <p>53</p>	Componente	Pb	Hg	Cd	Cr(VI)	PBB	PBDE	Componente din plastic	○	○	○	○	○	○	Componente metalice	○	○	○	○	○	○	Componente circuit	○	○	○	○	○	○	Cablu	○	○	○	○	○	○	<table border="1"> <thead> <tr> <th>Numele produsului</th> <th>Zi</th> <th>Lună</th> <th>An</th> </tr> </thead> <tbody> <tr> <td rowspan="2">Client</td> <td colspan="3">Name:</td> </tr> <tr> <td>Tel.:</td> <td colspan="2">Cod postal:</td> </tr> <tr> <td rowspan="2">Vânzător</td> <td colspan="3">Adresă:</td> </tr> <tr> <td>Tel.:</td> <td colspan="2">Cod postal:</td> </tr> </tbody> </table> <p>54</p>	Numele produsului	Zi	Lună	An	Client	Name:			Tel.:	Cod postal:		Vânzător	Adresă:			Tel.:	Cod postal:	
Componente	Pb	Hg	Cd	Cr(VI)	PBB	PBDE																																																				
Componente din plastic	○	○	○	○	○	○																																																				
Componente metalice	○	○	○	○	○	○																																																				
Componente circuit	○	○	○	○	○	○																																																				
Cablu	○	○	○	○	○	○																																																				
Numele produsului	Zi	Lună	An																																																							
Client	Name:																																																									
	Tel.:	Cod postal:																																																								
Vânzător	Adresă:																																																									
	Tel.:	Cod postal:																																																								
 <p><b>IT</b></p> <p><b>Gentile Utente</b></p> <p>Gracie di avere scelto il brand <b>REDRAGON</b> Per proteggere i diritti dei nostri clienti e offrire servizio di assistenza migliore, consigliamo di leggere le nostre condizioni di garanzia.</p> <ol style="list-style-type: none"> <li>Entro il periodo della garanzia, la riparazione è garantita per danni dovuti a problemi al circuito elettrico. I danni causati da una persona, come ad esempio smontaggio, impatti forti, immersione in acqua, collegamento a una sorgente con corrente o tensione errati, oltre che i danni causati da disastri naturali quali ad esempio incendi, inondazioni o terremoti, non sono compresi.</li> <li>Le parti consumabili (come ad esempio i piedini adesivi) e i pezzi di ricambio non rientrano nella nostra garanzia.</li> <li>Si prega di compilare la scheda della garanzia. La scheda della garanzia è valida se viene apposto il timbro del rivenditore.</li> <li>Questa scheda di garanzia non verrà rimessa qualora vada smarrita. Si prega di conservarla in un luogo sicuro.</li> </ol> <p>55</p>	<p><b>Supporto sistema operativo</b> Windows XP/Vista/Win7/Win8/Win10</p> <p><b>Presentazione della funzione</b></p> <ol style="list-style-type: none"> <li>Installazione: Plug &amp; play, non è bisogno di installare il driver.</li> <li>Interfaccia tastiera: porta USB, velocità massima.</li> <li>Scorriemento, 25 funzioni: tasto N: Q, A, Z, W, S, X, E, D, C, R, F, V, T, G, B, M, Spazio, Tab, Ctrl+L, Alt+L, Shift+L, 1, ...</li> <li>4, Effetti di retroilluminazione RGB:</li> <li>1-FN+DEL, Modalità Neon colore rosso, blu e verde.</li> <li>2-FN+INS, Modalità Spettro in 7 colori.</li> <li>3-FN+END, Attiva o disattiva la modalità di luce interattiva della retroilluminazione.</li> <li>4-FN+HOME, modalità statica in uno dei 7 colori (rosso, verde, blu, giallo, viola, ciano, bianco).</li> <li>5-FN+PGUP, modalità statica in una delle 3 sequenze cromatiche (rosso-blu-verde, verde-rosso-blu, blu-verde-rosso).</li> <li>6-FN+PGDN, Modalità interruttore ON/OFF.</li> <li>Regolazione della luminosità:</li> <li>1-FN+1, per il livello di luminosità +.</li> <li>2-FN+1, per il livello di luminosità -.</li> <li>Regolazione della velocità della retroilluminazione:</li> <li>1-FN+---, velocità su.</li> <li>2-FN+---, velocità giù.</li> <li>Funzione di blocco tasto Win</li> <li>N+WIN+L  per disattivare il tasto WIN e il tasto menu. Ripetere per sbloccare.</li> </ol> <p>56</p>	<p><b>Tasti multimediali</b></p> <p>FN+F1 Lettore multimediale FN+F2 V+ FN+F3 V+ FN+F4 Disattiva audio FN+F5 Arresta FN+F6 Traccia precedente FN+F7 Play/pausa FN+F8 Traccia successiva FN+F9 E-mail FN+F10 Home FN+F11 Apri il mio computer FN+F12 Cerca</p> <p>57</p> 	<p><b>Domande Più Frequenti – FAQ</b></p> <ol style="list-style-type: none"> <li>Se la tastiera non risponde, controllare che il cavo USB della tastiera sia stato inserito correttamente nella porta USB corrispondente del computer, oppure provare un'altra porta USB sul computer.</li> <li>Se viene versato liquido sulla tastiera, togliete subito il cavo USB della tastiera dal computer. Pulite il liquido in eccesso e mettete la tastiera in un luogo caldo (ad esempio sotto a una lampada) per lasciare che la tastiera si asciughi in modo naturale prima di servirtene nuovamente.</li> </ol> <p>58</p> 	<table border="1"> <thead> <tr> <th>Componenti</th> <th>Pb</th> <th>Hg</th> <th>Cd</th> <th>Cr(VI)</th> <th>PBB</th> <th>PBDE</th> </tr> </thead> <tbody> <tr> <td>Componenti in plastica</td> <td>○</td> <td>○</td> <td>○</td> <td>○</td> <td>○</td> <td>○</td> </tr> <tr> <td>Componenti in metallo</td> <td>○</td> <td>○</td> <td>○</td> <td>○</td> <td>○</td> <td>○</td> </tr> <tr> <td>Componenti di circuiti</td> <td>○</td> <td>○</td> <td>○</td> <td>○</td> <td>○</td> <td>○</td> </tr> <tr> <td>Cavo</td> <td>○</td> <td>○</td> <td>○</td> <td>○</td> <td>○</td> <td>○</td> </tr> </tbody> </table> <p><b>Nota:</b> ○ = indica la percentuale di sostanze tossiche o nocive nei componenti.</p> <p> I nostri prodotti non contengono sostanze tossiche o nocive. Sono ecologici e riciclabili.</p> <p>59</p>	Componenti	Pb	Hg	Cd	Cr(VI)	PBB	PBDE	Componenti in plastica	○	○	○	○	○	○	Componenti in metallo	○	○	○	○	○	○	Componenti di circuiti	○	○	○	○	○	○	Cavo	○	○	○	○	○	○	<table border="1"> <thead> <tr> <th>Nome del prodotto</th> <th>Giorno</th> <th>Mese</th> <th>Annno</th> </tr> </thead> <tbody> <tr> <td rowspan="2">Cliente</td> <td colspan="3">Nome:</td> </tr> <tr> <td>Tel.:</td> <td colspan="2">C.A.P.:</td> </tr> <tr> <td rowspan="2">Rivenditore al dettaglio</td> <td colspan="3">Indirizzo:</td> </tr> <tr> <td>Tel.:</td> <td colspan="2">C.A.P.:</td> </tr> </tbody> </table> <p>60</p>	Nome del prodotto	Giorno	Mese	Annno	Cliente	Nome:			Tel.:	C.A.P.:		Rivenditore al dettaglio	Indirizzo:			Tel.:	C.A.P.:	
Componenti	Pb	Hg	Cd	Cr(VI)	PBB	PBDE																																																				
Componenti in plastica	○	○	○	○	○	○																																																				
Componenti in metallo	○	○	○	○	○	○																																																				
Componenti di circuiti	○	○	○	○	○	○																																																				
Cavo	○	○	○	○	○	○																																																				
Nome del prodotto	Giorno	Mese	Annno																																																							
Cliente	Nome:																																																									
	Tel.:	C.A.P.:																																																								
Rivenditore al dettaglio	Indirizzo:																																																									
	Tel.:	C.A.P.:																																																								