



REDRAGON
MIRAGE
Wireless Gaming Mouse

Wireless Gaming Mouse Operating Instructions

US UK

Dear user

Thank you for you choosing **REDRAGON** Brand, to protect your rights and for better customer service, we ask that you note our warranty rules.

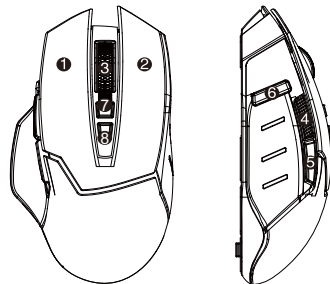
- Within 18 months of purchase date, repair is guaranteed for failure due to electrical circuit problems. Man-made damages, such as disassembly, hard impacts, submersion into water, plugging into improper current or voltage, and damage caused by natural disasters such as fire, flood, or earthquake are not included.
- Consumable parts (such as foot stick) and spare parts replacement are not included in our warranty.
- Please fill out the warranty card. Warranty card is valid with the stamp of the retailer.
- This warranty card will not be reissued if lost. Please keep it in a safe place.

S.O. support

Windows XP/Vista/Win7/Win8

Button Instructions

- Left mouse button (Defaulted as click, can't be setting)
- Right mouse button (Defaulted as click)
- Scroll wheel button (Middle mouse button)
- Side button 1 (Defaulted to Forward)
- Side button 2 (Defaulted to Backward)
- Rapid fire button (Defaulted to three rapid clicks of the left mouse button)
- DPI+ button (Defaulted to speed up the cursor)
- DPI- button (Defaulted to slow down the cursor)



Software Instruction

After installing the software on your computer, you can adjust the following settings.

- Adjust the mouse DPI in 6 level as 800-1200-1600-2400-3200-4800
- Adjust the mouse polling rate in 3 level as 125Hz-250Hz-500Hz
- Macro management function: you can assign the macro recording to single key.
- Combo key function: you can set click times and delay times of key
- Customize the function of the mouse button of the mouse button(8 buttons)
- Memorize 5 profile and switch among them using bottom toggle key.

FAQ

- If the mouse is not responding, please check whether the mouse is plugged correctly in the corresponding computers USB port, or try another USB ports.
- If the mouse is moving slowly, jumping or with delay, please try another surface. Dark, dirty, un-flat, bright surfaces may affect the performance of mouse. Mouse pad strongly recommended.



Piece parts	Pb	Hg	Cd	Cr(VI)	PBB	PBDE
Plastic parts	○	○	○	○	○	○
Metal parts	○	○	○	○	○	○
Circuit components	○	○	○	○	○	○
Cable	○	○	○	○	○	○

Note:
○ indicates the percentage of toxic or harmful substances in the parts.

Our products do not contain toxic or harmful substances and environment friendly, it can be recycled.

Name of commodity	Day Month Year		
Warranty is valid within 18 months from the purchase date.			
Customer	Name:		
	Tel:		Zip code:
	Address:		
Wholesaler	Address:		
	Tel:		Zip code:

PT

Prezado usuário,

Obrigado por escolher a marca **REDRAGON**. Para proteger seus direitos e oferecer um melhor atendimento ao cliente, pedimos que você observe as regras da nossa garantia.

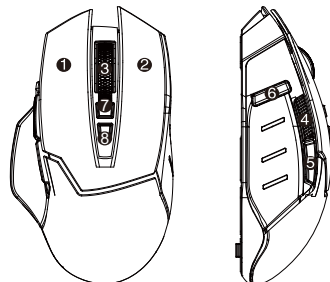
- Dentro de 18 meses a partir da data da compra, a garantia cobre reparos de defeitos por problemas no circuito elétrico. Danos provocados por mau uso, como desmontagem, impactos fortes, exposição à água, conexão em corrente ou tensão incorreta e danos causados por desastres naturais como incêndio, inundação ou terremoto, não estão incluídos.
- As peças consumíveis (como as borrachas dos pés) e a substituição de peças de reposição não estão incluídas na garantia.

Compatibilidade com SO

Windows XP/Vista/Win 7/Win 8/Win 10

Descrição dos botões

- Botão esquerdo do mouse (Clique padrão, não pode ser configurado)
- Botão direito do mouse (Clique padrão)
- Botão da rodinha (Botão do meio do mouse)
- Botão lateral 1 (Comando padrão é avançar)
- Botão lateral 2 (Comando padrão é retroceder)
- Botão de disparo rápido (Comando padrão equivale a três cliques rápidos do botão esquerdo do mouse)
- Botão DPI+ (Comando padrão é acelerar o cursor)
- Botão DPI- (Comando padrão é tornar o cursor mais lento)



Instruções do software

Depois de instalar o software no computador, você poderá fazer os seguintes ajustes.

- Ajustar o DPI do mouse em 6 níveis: 800, 1200, 1600, 2400, 3200 e 4800
- Ajustar a taxa de amostragem do mouse em três níveis: 125 Hz, 250 Hz e 500 Hz
- Função de gerenciamento macro: você pode atribuir a gravação de macros a uma única tecla.
- Função combinada de tecla: você pode definir o tempo de clique e de atraso da tecla
- Personalizar a função dos botões do mouse (8 botões)
- Memorizar cinco perfis e alternar entre eles com a tecla de comutação no fundo.

Dúvidas frequentes

- Se o mouse não estiver respondendo, verifique se o mouse está conectado corretamente na porta USB correspondente do computador ou experimente usar outra porta USB.
- Se o cursor estiver se movendo lentamente, saltando ou com movimentos intermitentes, experimente outra superfície. Superfícies escuras, sujas, irregulares ou brilhantes podem afetar o desempenho do mouse. É recomendado o uso de um mouse pad.



Piece parts	Pb	Hg	Cd	Cr(VI)	PBB	PBDE
Plastic parts	○	○	○	○	○	○
Metal parts	○	○	○	○	○	○
Circuit components	○	○	○	○	○	○
Cable	○	○	○	○	○	○

Note:
○ indicates the percentage of toxic or harmful substances in the parts.

Our products do not contain toxic or harmful substances and environment friendly, it can be recycled.

Name of commodity	Day Month Year		
Warranty is valid within 18 months from the purchase date.			
Customer	Name:		
	Tel:		Zip code:
	Address:		
Wholesaler	Address:		
	Tel:		Zip code:

JP

尊敬なるユーザー様、**REDRAGON** ブランド製品をお買い上げいただき、ありがとうございます。あなたの法的権利を保護し、より良くサービスを提供するために、当社は中華人民共和国《マイクロコンピュータ商品修理返品交換責任規定》に従い、修理・返品・交換の保証のアフターサービスを提供します。製品修理保証説明は次の通りです：

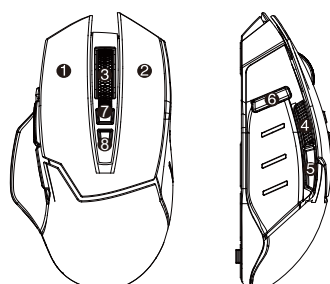
- 購入日から、正常に使用され、電気性能不良に伴う製品故障が発生する場合、18ヶ月の保証サービスを受けます。ただし、人為的な破壊（例えば、自ら解体し、運搬による破壊し、衝突による破壊、水入れ、入力電流電圧不適合など）、自然災害（例えば、火災、水災、地震、鼠害など）に伴う損害は、保証範囲以外とします。
- 消耗品（例えば、フットパッド）と部品の交換は、保証書の保証範囲以外です。
- 本保証書の各項目に実際通り記入してください。有効になるために、ディーラーのシールを捺印する必要があります。
- 本保証書を紛失した場合、補いません。適切に保管してください。

システムサポート

Windows XP/Vista/Win7/Win8

ボタン説明

- 左マウスボタン (既定動作はクリック、設定不可)
- 右マウスボタン (既定動作はクリック)
- スクロールホイールボタン (中央マウスボタン)
- サイドボタン1 (既定動作は次へ)
- サイドボタン2 (既定動作は戻る)
- Rapid Fireボタン (既定動作は左マウスボタンの3連続高速クリック)
- DPI+ボタン (既定動作はカーソルのスピードアップ)
- DPI-ボタン (既定動作はカーソルのスピードダウン)



ソフトウェア説明

コンピューターにソフトウェアをインストールした後、以下の設定を調整できます。

- マウスDPIを6段階 (800-1200-1600-2400-3200-4800) で調整します。
- マウスポーリングレートを3段階 (125Hz-250Hz-500Hz) で調整します。
- マウス管理機能: マクロ記録を1つのキーに割り当てることができます。
- コンボキー機能: キーのクリック回数と遅延時間を設定できます。
- 8つのマウスボタンの機能をカスタマイズします。
- 5つのプロフィールを記憶させ、下部切り替えキーで切り替えます。

よくある質問

- マウスが応答しない場合、マウスがPCの対応USBポートに接続されているかどうかを確認してください。またはマウスをPCの他のUSBポートに接続してみてください。
- マウスカーソルがディスプレイに遅く移動し、ジャンプし、または移動が遅延する場合、他の面でマウスを使用してみてください。暗い、汚い、凹凸、明るい面は、マウスの正常な移動に影響を与える可能性があります。マウスパッドを強くお勧めします。



部品名称	Pb	Hg	Cd	Cr(VI)	PBB	PBDE
プラスチック部品	○	○	○	○	○	○
金属部品	○	○	○	○	○	○
回路基板	○	○	○	○	○	○
ケーブル	○	○	○	○	○	○

Note:
○ = この部品の全ての均質材料にこの有害物質の量は、全てSJ/T11363-2006標準の規定した限度要求以下とします。

この電子情報製品に有害物質や元素が含まれていません。グリーン、エコの製品です。廃棄後、リサイクルできます。勝手に捨ててはなりません。

商品名保証期間	購入日から 年 月 日まで18ヶ月が有効です		
顧客	氏名:		
	電話番号:		郵便番号:
	住所:		
ディーラー名	住所:		
	電話番号:		郵便番号:

RU

Уважаемый пользователь

спасибо за выбор марки **REDRAGON** С целью защиты ваших прав и для более качественного обслуживания мы просим учитывать наши условия гарантии.

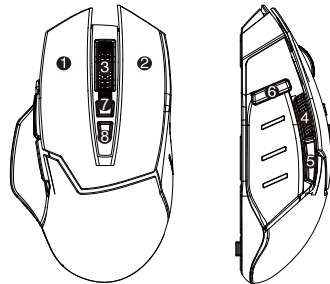
- В течение 18 месяцев с даты покупки гарантируется ремонт изделия из-за проблем с электрической схемой. Повреждение в результате внешнего воздействия, например, разбора, удары, погружение в воду, подключение к источнику электроэнергии с неверным током или напряжением, а также повреждение в результате стихийных бедствий, например, пожар, наводнение или землетрясение, не покрываются гарантией.
- Расходные материалы (например, ножки для мыши) и замена запасных частей не включаются в нашу гарантию.
- Заполните гарантийный талон. Гарантийный талон действителен с печатью продавца.
- В случае утраты гарантийный талон не подлежит восстановлению. Храните его в безопасном месте.

Поддержка операционных систем

Windows XP/Vista/Win7/Win8

Функции кнопок

- Левая кнопка мыши (по умолчанию функция «щелчок», не подлежит настройке)
- Правая кнопка мыши (по умолчанию функция «щелчок»)
- Кнопка колеса прокрутки (средняя кнопка мыши)
- Боковая кнопка 1 (по умолчанию выполняет функцию «вперед»)
- Боковая кнопка 2 (по умолчанию выполняет функцию «назад»)
- Кнопка скорострельной стрельбы (по умолчанию соответствует трем быстрым щелчкам левой кнопки мыши)
- DPI+ кнопка (по умолчанию увеличивает скорость перемещения курсора)
- DPI- кнопка (по умолчанию уменьшает скорость перемещения курсора)



Инструкция по использованию программного обеспечения

После установки программного обеспечения на компьютер, можно настроить следующие параметры.

- 6-уровневая настройка DPI мыши: 800-1200-1600-2400-3200-4800
- 3-уровневая настройка частоты опроса мыши: 125 Гц - 250 Гц - 500 Гц
- Функция управления макрокомандами: запись макрокоманды можно назначить на одну кнопку.
- Функция кнопки комбо: настройка числа щелчков и задержек
- Настройка функций кнопок мыши (8 кнопок)
- Сохранение 5 профилей и их переключение кнопкой на нижней поверхности.

Часто задаваемые вопросы

- Если мышь не реагирует/убедитесь, что она корректно подключена к соответствующему компьютеру через USB-порт, или попробуйте подключить ее через другой USB-порт.
- Если курсор перемещается медленно или рывками, попробуйте использовать его на другой поверхности. Темные, загрязненные, неровные или крие поверхности могут влиять на производительность мыши. При работе с мышью настоятельно рекомендуется использовать коврик.



Детали	Pb	Hg	Cd	Cr(VI)	PBB	PBDE
Пластики	○	○	○	○	○	○
Металлические детали	○	○	○	○	○	○
Компоненты схемы	○	○	○	○	○	○
Кабель	○	○	○	○	○	○

Примечания
○ указывает процент токсичных или вредных веществ в деталях.

Наши изделия не содержат токсичных или вредных веществ. Они экологически безвредны и подлежат переработке.

Наименование товара	День Месяц Год		
Гарантия действительна в течение 18 месяцев с даты покупки.			
Покупатель	Имя:		
	Тел.:		Индекс:
	Адрес:		
Продавец	Адрес:		
	Тел.:		Индекс:

DE

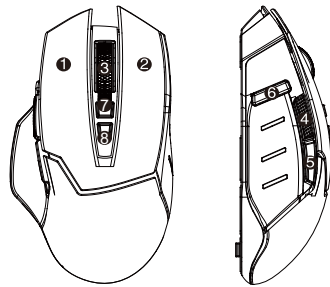
Lieber Nutzer

Vielen Dank, dass Sie sich für die Marke REDRAGON entschieden haben. Zum Schutz Ihrer Rechte und für einen optimalen Kundenservice möchten wir Sie bitten, unsere Garantiebestimmungen zu beachten.
1. Über einen Zeitraum von 18 Monaten ab Kaufdatum garantieren wir die Reparatur aufgrund von Ausfällen durch Probleme der elektrischen Schaltung, Anwenderfehler, wie die Demontage, übermäßige Stöße, unsachgemäßer Kontakt mit Wasser, nicht ordnungsgemäßer Anschluss an die Strom- bzw. Spannungsversorgung etc. sowie Schäden durch Naturkatastrophen, wie Brand, Überflutung, Erdbeben, Nagetiere etc.
2. Verschleißteile (z. B. Fußsticks) und Ersatzteile sind nicht von der Garantie abdeckt.
3. Nur eine ausgefüllte und vom Verkäufer gestempelte Garantiekarte ist gültig.
4. Bei Verlust wird die Garantiekarte nicht erneut ausgestellt; bitte sicher aufbewahren.

Unterstütztes Betriebssystem
Windows XP/Vista/Win7/Win8

Tastenfunktionen

- 1. Linke Maustaste (standardmäßig zum Klicken, nicht einstellbar)
2. Rechte Maustaste (standardmäßig zum Klicken)
3. Scrollrad-Taste (mittlere Maustaste)
4. Seitentaste 1 (standardmäßig Vorwärts)
5. Seitentaste 2 (standardmäßig Rückwärts)
6. Schnellfeuer-Taste (standardmäßig drei schnelle Klicks mit der linken Maustaste)
7. DPI+ Taste (standardmäßige Cursor-Beschleunigung)
8. DPI- Taste (standardmäßige Cursor-Verlangsamung)



Software-Anleitung:

Nach der Installation der Software auf Ihrem Computer können Sie die folgenden Einstellungen vornehmen:
1. Anpassung der Maus-DIP in sechs Stufen als 800-1200-1600-2400-3200-4800
2. Anpassung der Maus-Abrufrate in 3 Stufen mit 125Hz-250Hz-500Hz
3. Makro-Managementfunktion: Sie können einer Taste die Makroaufzeichnung zuweisen.
4. Kombi-Tastenfunktion: Sie können die Klick- und Verzögerungszeiten der Taste festlegen
5. Anpassung der Funktion der Maustaste (8 Tasten)
6. Speichern von fünf Profilen und Umschaltung mit der unteren Umschalttaste

FAQ

- 1. Wenn die Maus nicht reagiert, bitte überprüfen, ob die Maus an den richtigen USB-Port des Computers angeschlossen ist bzw. einen anderen USB-Port versuchen.
2. Reagiert die Maus mit Bewegung, Hüpfen oder Verzögerung, bitte eine andere Unterlage versuchen. Dunkle, verschmutzte, unebene und sehr helle Unterlagen können die Performance der Maus beeinträchtigen. Wir empfehlen Ihnen ein Mauspad.



Table with columns: Einzelteile, Kunststoffeile, Metallteile, Schaltungskomponenten, Kabel, and chemical symbols (Pb, Hg, Cd, Cr(VI), PBB, PBDE). Includes a warning section 'Hinweis' and an e-cycling logo.

Customer information form with fields for Article designation, Name, Tel, PLZ, Address, and Seller information.

FR

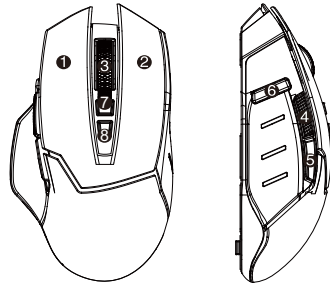
Cher utilisateur

Merci d'avoir choisi la marque REDRAGON. Pour protéger vos droits et pour un meilleur service client, nous vous demandons de porter attention à nos règles de garantie.
1. Dans un délai de 18 mois depuis la date d'achat, les réparations sont garanties dues aux dysfonctions des circuits électriques. Les dommages de l'aimon de l'homme tels que les démontages, les collisions incorrectes, submersions dans l'eau, tension ou intensité incorrecte et les désastres naturels tels que les incendies, inondations, séismes, rats, causant des dégâts ne sont pas couverts par la garantie.
2. Les pièces consommables (tels que les pieds) et les pièces de remplacement ne sont pas incluses dans la garantie.
3. Veuillez remplir la carte de garantie, la carte de garantie est valide avec le tampon du fournisseur.
4. Cette carte de garantie ne sera pas fournie à nouveau si elle est perdue, veuillez la garder dans un endroit sûr.

Systèmes d'exploitation supports
Windows XP/Vista/Win7/Win8

Fonctions des boutons

- 1. Bouton gauche de la souris (défini par défaut comme un clic, non modifiable)
2. Bouton droit de la souris (défini par défaut comme un clic)
3. Roulette de défilement (qui sert aussi de bouton central de la souris)
4. Bouton latéral 1 (défini par défaut comme « Avancer »)
5. Bouton latéral 2 (défini par défaut comme « Reculer »)
6. Bouton de tir rapide (défini par défaut comme trois clics rapides du bouton gauche de la souris)
7. Bouton PPP+ (défini par défaut comme accélérateur du curseur)
8. Bouton PPP- (défini par défaut comme ralentisseur du curseur)



Instructions concernant le logiciel :

Une fois le logiciel installé dans votre ordinateur, vous pouvez définir les paramètres suivants :
1. PPP de la souris (choix parmi 6 niveaux : 800-1200-1600-2400-3200-4800)
2. Taux d'échantillonnage de la souris (choix parmi 3 niveaux : 125Hz-250Hz-500Hz)
3. Fonction de gestion des macros : l'enregistrement des macros peut être assigné à une touche unique.
4. Fonction de la touche Combo : vous pouvez définir le temps de clic et le temps de retard de la touche
5. Personnalisation des fonctions des boutons de la souris (les boutons sont au nombre de 8)
6. Mémoirisation de 5 profils : vous pouvez passer de l'un à l'autre à l'aide de la touche basculante située dans le bas.

Questions et réponses

- 1. Si la souris ne répond pas, veuillez vérifier si la souris est branchée correctement dans le port USB correspondant, ou essayez un autre port USB.
2. Si la souris bouge lentement, saute ou avec délai, veuillez essayer une autre surface. Les surfaces sombres, sales, non plates, brillantes peuvent affecter la performance de la souris. Un tapis de souris est fortement recommandé.



Table with columns: Pièces, Plâstiques, Métaux, Circuits intégrés, Câble, and chemical symbols (Pb, Hg, Cd, Cr(VI), PBB, PBDE). Includes a warning section 'Remarque' and an e-cycling logo.

Product and client information form with fields for Product name, Client name, Telephone, Code Postal, Address, and Supplier information.

ES

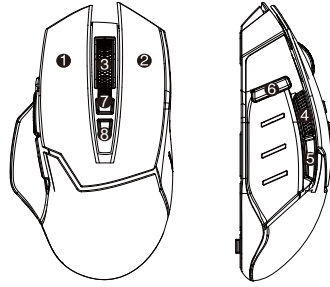
Estimado usuario

Gracias por elegir REDRAGON Lite. Para proteger sus derechos y obtener un mejor servicio al cliente, le pedimos que preste atención a las reglas de la garantía.
1. En los próximos 18 meses luego de la fecha de compra, se cubrirán fallas causadas por problemas en el circuito eléctrico. Los daños causados por maltrato, como desmontajes, colisiones, contacto con agua, conexión a voltaje incorrecto, o desastres naturales, como fuego, inundación, terremotos, ratas, etc., no serán cubiertos por la garantía.
2. Piezas consumibles (como pie) y piezas de reemplazo adicionales, no están incluidas en nuestra garantía.
3. Por favor, complete la tarjeta de la garantía y ésta será válida con la estampa del vendedor.
4. Esta tarjeta de garantía no se reemitirá una vez que se pierda, por favor guárdela en un lugar seguro.

Soporte técnico
Windows XP/Vista/Win7/Win8

Funciones de los botones

- 1. Botón de ratón izquierdo (clic, de forma predeterminada; no se puede ajustar)
2. Botón de ratón derecho (clic, de forma predeterminada)
3. Botón de rueda de desplazamiento (botón central del ratón)
4. Botón lateral 1 (hacia adelante, de forma predeterminada)
5. Botón lateral 2 (hacia atrás, de forma predeterminada)
6. Botón de disparo rápido (tres clics rápidos del botón de ratón izquierdo, de forma predeterminada)
7. Botón DPI+ (aumenta la velocidad del cursor, de forma predeterminada)
8. Botón DPI- (disminuye la velocidad del cursor, de forma predeterminada)



Instrucciones del software:

Después de instalar el software en el ordenador, es posible ajustar los parámetros siguientes:
1. Seis niveles de ajuste de DPI: 800-1200-1600-2400-3200-4800
2. Tres niveles de ajuste de la velocidad de sondeo: 125Hz-250Hz-500Hz
3. Función de gestión de macros: puede asignar la grabación de macros a una tecla.
4. Función de combinación de teclas: puede establecer el número de clics y el tiempo de retraso de la tecla.
5. Personalización de la función de los botones del ratón (8 botones)
6. Memorización de cinco perfiles y alternancia entre ellos con la tecla de conmutación inferior.

Preguntas y respuestas

- 1. Si el mouse no está respondiendo, por favor controle que el mouse esté enchufado correctamente en el puerto USB de la computadora o pruebe con otros puertos USB.
2. Si el mouse se mueve lento, salta o con retraso, por favor pruebe en otra superficie. Las superficies oscuras, sucias, brillantes o no planas podrán afectar el funcionamiento del mouse. El uso de un pad es estrictamente recomendado.



Table with columns: Piezas, Plástico, Metal, Componentes del circuito, Cable, and chemical symbols (Pb, Hg, Cd, Cr(VI), PBB, PBDE). Includes a note section 'Nota' and an e-cycling logo.

Product and client information form with fields for Product name, Client name, Telephone, Código postal, Dirección, and Mayorista information.

ROMANIA

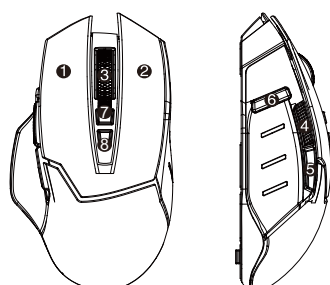
Stimate utilizator

Vă mulțumim că ați ales brandul REDRAGON pentru a vă proteja drepturile și pentru serviciul de clienți mai bun, vă rugăm să rețineți regulamentul garanției.
1. În termen de 18 luni de la data achiziției sunt garantate reparațiile datorate cauzate de probleme ale circuitului electric. Avaria cauzată de utilizator cum ar fi dezasambarea, impacturi dure, scufundarea în apă, conectarea la surse de curent sau voltaj impropriu și avariile cauzate de dezastre naturale cum ar fi incendii, inundațiile sau cutremurele nu sunt incluse.
2. Înlocuirea părților consumabile (cum ar fi adevizul de pe talpă) și a părților de rezervă nu sunt incluse în garanția noastră.
3. Vă rugăm să completați certificatul de garanție. Certificatul de garanție este valabil doar cu stampila vânzătorului.
4. Certificatul de garanție nu va fi emis din nou în cazul pierderii. Vă rugăm să îl păstrați într-un loc sigur.

S.O. Suport
Windows XP/Vista/Win7/Win8

Funcțiile butoanelor

- 1. Butonul stâng al mouse-ului (implicit clic, nu poate fi setare)
2. Butonul drept al mouse-ului (implicit clic)
3. Roata de scroll a mouse-ului (butonul mijlociu)
4. Buton lateral 1 (implicit înainte)
5. Buton lateral 2 (implicit înapoi)
6. Buton foc rapid (implicit trei clicuri rapide ale butonului stâng al mouse-ului)
7. Buton DPI+ (implicit mărirea vitezei cursor)
8. Buton DPI- (implicit micșorarea vitezei cursor)



Instrucțiuni software:

După instalarea pe calculatorul dvs. a software-ului, puteți ajusta următoarele setări.
1. Ajustați DPI-ul mouse-ului în 6 trepte: 800-1200-1600-2400-3200-4800
2. Ajustați rata de raportare a mouse-ului în 3 trepte: 125Hz-250Hz-500Hz
3. Funcții de macro management: puteți aloca înregistrarea macro unui singur buton.
4. Funcție buton comb: puteți seta timpul de clic și timpul de întârziere al unui buton.
5. Personalizați funcțiile butoanelor mouse-ului (8 butoane)
6. Memorați 5 profiluri și comutați între ele utilizând butonul de comutare de jos.

Întrebări frecvente

- 1. Dacă mouse-ul nu răspunde, vă rugăm să verificați dacă mouse-ul este conectat corect în portul USB corespunzător sau încercați alte porturi USB.
2. Dacă mouse-ul se mișcă încet, sare sau are întârziere, vă rugăm să încercați altă suprafață. Suprafețele închise la culoare, murdare, care nu sunt plane sau luminoase pot afecta performanțele mouse-ului. Utilizarea unui mouse pad este puternic recomandată.



Table with columns: Componente, Plăstic, Metalice, Circuit, Cablu, and chemical symbols (Pb, Hg, Cd, Cr(VI), PBB, PBDE). Includes a note section 'Nota' and an e-cycling logo.

Product and client information form with fields for Product name, Client name, Telephone, Cod poștal, Adresă, and Vanzator information.

