



Dear user
Thank you for choosing **Redragon** 红龙 brand. To protect your right and for better customer service, we would ask you to pay attention to our warranty rules.

- Within 18 months from purchase date, repair guaranteed for failure due to circuit electrical problems. Man-made damages, such as disassembly, improper collide, improper into water, improper plugged current or voltage etc, and natural disasters, such as fire, flood, earthquake, rat etc. caused damaged, are not included.
- Consumable parts (such as foot stick) and spare parts replacement, are not included in our warranty.
- Please fill in the warranty card and warranty card is valid with the stamp of the wholesaler.
- This warranty card will not be reissued once lost, please keep it in safe.

S.O. support
Windows XP/Vista/Win7/Win8

Function Introduction

- Plug and play function: USB interface in the keyboard without the need to install the drive and software.
- 7 backlight colors: Press the [☀] key to change the backlight color circularly.
- Four-level backlight brightness: high light, medium light, low light, and no light. Press and hold the [FN] key, and then press the [Page Up] key to increase the backlight brightness in the keyboard. Press and hold the [FN] key, and then press the [Page Down] key to decrease the backlight brightness in the keyboard.
- Backlight breathing effect: press and hold the [FN] key, and then press the [☼] key to start the breathing function. Repeat the above operation and stop the breathing function. Press and hold the [FN] key, and then press the [=] key to decrease the breathing speed. Press and hold the [FN] key, and then press the [-] key to increase the breathing speed.
- Interchange function of direction key: press and hold the [FN] key, and then press the [W] key to interchange the function of four letter keys [W] [A] [S] [D] and four direction keys [Up] [Down] [Left] [Right]. Repeat the above operation and restore the previous setting.

- Function of disabling the [WIN] key: firstly press and hold the [FN] key, and then press [WIN] key to forbid the function of the [WIN] key to avoid leaving the game interface by pressing the [WIN] key by mistake. Repeat the above operation and restore the function.
- Multi-key conflict-free function: the keyboard supports the simultaneous and effective press of the following 36 keys: [Q] [A] [Z] [W] [S] [X] [E] [D] [C] [R] [F] [V] [T] [G] [B] [M] [Ctrl-L] [Alt-L] [Shift-L] [Space] [Tab] [Caps lock] [↑(UP)] [↓(Down)] [←(Left)] [→(Right)] [FN+F8: Next; FN+F9: Open the email; FN+F10: Open the homepage; FN+F11: Locking key (press to lock the functions of all keys in the keyboard, and press again to unlock); FN+F12: Open the calculator.


Macro playback mode:
Specific delay playback: After macro record completes, press self-defined key start macro playback, specific delay between each two keyboards activated will be 50ms under playback.
Simultaneously press and hold [FN] key+[Rec] key for 3s, restore defaults for 5 user-defined keys only for one time.

FAQ


- If the keyboard doesn't react, please check if the keyboard interface is correctly inserted into the corresponding USB port in computer, or try to inset the keyboard interface into any other USB port in computer.
- If you spill liquid on the keyboard carelessly, please pull out the keyboard interface from the computer immediately, wipe out the liquid in the keyboard, and put and dry the keyboard under the sun, and ensure that the liquid in the keyboard has completely been evaporated before use.

Piece parts	Pb	Hg	Cd	Cr(VI)	PBB	PBDE
Plastic parts	○	○	○	○	○	○
Metal parts	○	○	○	○	○	○
Circuit components	○	○	○	○	○	○
Cable	○	○	○	○	○	○

Note:
○ = indicates the percentage of toxic or harmful substances in the parts.



Name of commodity	Day	Month	Year
Warranty is valid within 18 months from the purchase date.			
Customer Name:			
Tel:	Zip code:		
Address:			
Wholesaler	Address:		
Tel:	Zip code:		



Our products do not contain toxic or harmful substances and environment friendly, it can be recycled.

有线键盘使用说明书
WIRED GAMING KEYBOARD
OPERATING INSTRUCTIONS

尊敬的用户，感谢您选择 **Redragon** 红龙 品牌产品，为了保护您的合法权益，更好的为您服务，我办严格按照中华人民共和国《微型计算机商品修理更换退货责任规定》，为您提供三包售后服务，产品保修说明如下：

- 自购买之日起，在正常使用情况下，由电气性能不良引起的产品故障，可得 18 个月的保修服务，但人为损坏（如自行拆卸、搬运磕坏、磕碰摔坏、进水漏水、输入电流电压不当等），自然灾害（如火灾、水灾、地震、鼠害等）所引起的故障，不在保修范围。
- 消耗品（如脚贴）及配件的更换，不属于保修卡保修的范围。
- 本保修卡所列零件，请如实填写，并盖有经销商印章方视为有效。
- 本保修卡一旦遗失不再补发，请务必妥善保管。
- 本保修卡只限于中华人民共和国境内有效。

系统支持
Windows XP/Vista/Win7/Win8

功能说明


- 即插即用功能：键盘使用 USB 接口，无需安装驱动和软件。
- 7 种背光颜色：按动 [☀] 按键可循环切换背光颜色。
- 4 级背光亮度：高亮、中亮、低亮、不亮。按下 [FN] 按键不动，再按下 [Page Up] 按键，键盘背光亮度增加。按下 [FN] 按键不动，再按下 [Page Down] 按键，键盘背光亮度减小。
- 背光呼吸效果：按下 [FN] 按键不动，再按下 [☼] 按键，启动呼吸功能，重复操作后关闭呼吸功能。按下 [FN] 按键不动，再按下 [=] 按键，降低呼吸速度。按下 [FN] 按键不动，再按下 [-] 按键，提高呼吸速度。
- 方向键互换功能：按下 [FN] 按键不动，再按下 [W] 按键，四个字母按键 [W] [A] [S] [D]，与四个方向键 [Up] [Down] [Left] [Right] 互换功能，重复操作后恢复。

- [WIN] 按键禁用功能：在游戏中为防止误触 [WIN] 按键后跳出游戏界面，可先按下 [FN] 按键不动，再按下 [WIN] 按键，[WIN] 按键功能被禁用，重复操作后恢复。
- 多按键无冲突功能：键盘支持 26 个按键同时按下有效，这 26 个按键是：[Q] [A] [Z] [W] [S] [X] [E] [D] [C] [R] [F] [V] [T] [G] [B] [M] [Ctrl-L] [Alt-L] [Shift-L] [Space] [Tab] [Caps lock] [↑(UP)] [↓(Down)] [←(Left)] [→(Right)]
- 自定义宏录制功能：键盘有 5 个自定义按键，每一个按键可以录制最多 30 个连续的动作（约 30 秒时间），录制完成后，按动一次自定义按键，可以快速的触发多个键盘动作。
宏录制的方法：
第 1 步：按一下键盘左上方的 [Rec] 按键，启动宏录制功能。
第 2 步：按一下选定的自定义按键（[G1]-[G5] 按键中任意选择一个）。
第 3 步：依次按动需要录制的键盘按键。
第 4 步：再次按一下键盘左上方的 [Rec] 按键，结束本次宏录制。
宏播放的方式：
固定延时播放：宏录制完成后，按一下自定义按键开始播放宏，播放时多个键盘动作之间的延时固定为 50ms。
同时长按 [FN] 按键+[Rec] 按键 3 秒，可以一次性恢复 5 个自定义按键的默认功能。

多媒体功能：支持 12 个多媒体功能，通过 [FN] 按键组合 [F1]-[F12] 按键调用，按对应多媒体功能如下：
FN+F1：打开媒体播放器。
FN+F2：音量减小。
FN+F3：音量增加。
FN+F4：静音。
FN+F5：停止播放。
FN+F6：上一曲。
FN+F7：播放/暂停。
FN+F8：下一曲。
FN+F9：打开邮件。
FN+F10：打开主页。
FN+F11：锁定/解除锁定所有按键的功能，再次按下解除。
FN+F12：打开计算器。

常见问题


- 若键盘没有反应，请检查键盘接口是否正确地插入电脑上对应的 USB 端口中，或尝试将键盘接口插入电脑上的其他 USB 端口。
- 若不小心将液体洒到键盘上，请立即将键盘接口从电脑上拔出，擦除键盘上的液体后，将键盘置于阳光下晾干，确定键盘上的液体完全蒸发后才能使用。



部件名称	铅 (Pb)	汞 (Hg)	镉 (Cd)	六价铬 (Cr(VI))	多溴联苯 (PBB)	多溴二苯醚 (PBDE)
塑料部件	○	○	○	○	○	○
金属部件	○	○	○	○	○	○
电路板组件	○	○	○	○	○	○
电缆	○	○	○	○	○	○

备注：
○ = 表示该有毒有害物质在该部件所有均质材料中的含量均在 SJ/T11363-2006 标准规定的限量要求以下。

环境保护使用期限：
根据中华人民共和国《电子信息产品污染防治管理办法》，在中华人民共和国境内销售的电子信息产品必须标示此标志。该电子信息产品不含有毒有害物质或元素，是绿色环保的产品，其废弃后可以回收利用，不应随意丢弃。



商品名称	从购买日起	年	月	日	18 个月有效
顾客姓名	姓名:				
电话:	邮编:				
地址:					
经销商名称	地址:				
电话:	邮编:				

有线键盘使用说明书
WIRED GAMING KEYBOARD
OPERATING INSTRUCTIONS

尊敬的用户，感谢您选择 **Redragon** 红龙 品牌产品，为了保护您的合法权益，更好的为您服务，我办严格按照中华人民共和国《微型计算机商品修理更换退货责任规定》，为您提供三包售后服务，产品保修说明如下：

- 自购买之日起，在正常使用情况下，由电气性能不良引起的产品故障，可得 18 个月的保修服务，但人为损坏（如自行拆卸、搬运磕坏、磕碰摔坏、进水漏水、输入电流电压不当等），自然灾害（如火灾、水灾、地震、鼠害等）所引起的故障，不在保修范围。
- 消耗品（如脚贴）及配件的更换，不属于保修卡保修的范围。
- 本保修卡所列零件，请如实填写，并盖有经销商印章方视为有效。
- 本保修卡一旦遗失不再补发，请务必妥善保管。
- 本保修卡只限于中华人民共和国境内有效。

系统支持
Windows XP/Vista/Win7/Win8

功能说明


- 即插即用功能：键盘使用 USB 接口，无需安装驱动和软件。
- 7 种背光颜色：按动 [☀] 按键可循环切换背光颜色。
- 4 级背光亮度：高亮、中亮、低亮、不亮。按下 [FN] 按键不动，再按下 [Page Up] 按键，键盘背光亮度增加。按下 [FN] 按键不动，再按下 [Page Down] 按键，键盘背光亮度减小。
- 背光呼吸效果：按下 [FN] 按键不动，再按下 [☼] 按键，启动呼吸功能，重复操作后关闭呼吸功能。按下 [FN] 按键不动，再按下 [=] 按键，降低呼吸速度。按下 [FN] 按键不动，再按下 [-] 按键，提高呼吸速度。
- 方向键互换功能：按下 [FN] 按键不动，再按下 [W] 按键，四个字母按键 [W] [A] [S] [D]，与四个方向键 [Up] [Down] [Left] [Right] 互换功能，重复操作后恢复。

- [WIN] 按键禁用功能：在游戏中为防止误触 [WIN] 按键后跳出游戏界面，可先按下 [FN] 按键不动，再按下 [WIN] 按键，[WIN] 按键功能被禁用，重复操作后恢复。
- 多按键无冲突功能：键盘支持 26 个按键同时按下有效，这 26 个按键是：[Q] [A] [Z] [W] [S] [X] [E] [D] [C] [R] [F] [V] [T] [G] [B] [M] [Ctrl-L] [Alt-L] [Shift-L] [Space] [Tab] [Caps lock] [↑(UP)] [↓(Down)] [←(Left)] [→(Right)]
- 自定义宏录制功能：键盘有 5 个自定义按键，每一个按键可以录制最多 30 个连续的动作（约 30 秒时间），录制完成后，按动一次自定义按键，可以快速的触发多个键盘动作。
宏录制的方法：
第 1 步：按一下键盘左上方的 [Rec] 按键，启动宏录制功能。
第 2 步：按一下选定的自定义按键（[G1]-[G5] 按键中任意选择一个）。
第 3 步：依次按动需要录制的键盘按键。
第 4 步：再次按一下键盘左上方的 [Rec] 按键，结束本次宏录制。
宏播放的方式：
固定延时播放：宏录制完成后，按一下自定义按键开始播放宏，播放时多个键盘动作之间的延时固定为 50ms。
同时长按 [FN] 按键+[Rec] 按键 3 秒，可以一次性恢复 5 个自定义按键的默认功能。

多媒体功能：支持 12 个多媒体功能，通过 [FN] 按键组合 [F1]-[F12] 按键调用，按对应多媒体功能如下：
FN+F1：打开媒体播放器。
FN+F2：音量减小。
FN+F3：音量增加。
FN+F4：静音。
FN+F5：停止播放。
FN+F6：上一曲。
FN+F7：播放/暂停。
FN+F8：下一曲。
FN+F9：打开邮件。
FN+F10：打开主页。
FN+F11：锁定/解除锁定所有按键的功能，再次按下解除。
FN+F12：打开计算器。

よくある質問


- キーボードが反応しない場合、キーボード・インターフェイスがコンピューターの USB ポートに正しく差し込まれているかどうかを確認し、又はキーボード・インターフェイスをコンピューターの別の USB ポートに差し込むよう試すこと。
- 気が付かない打ちにキーボードに液体を漏らした場合、キーボード・インターフェイスをコンピューターから抜き出し、キーボード上の液体をふき取った後、キーボードを日光の下に置いて乾かし、キーボード上の液体が完全に蒸発したのを確認してから使用すること。



部品名称	鉛 (Pb)	水銀 (Hg)	カドミウム (Cd)	六価クロム (Cr(VI))	ポリ臭化ジブフェニル (PBB)	ポリ臭化ジブフェニル (PBDE)
プラスチック部品	○	○	○	○	○	○
金属部品	○	○	○	○	○	○
回路基板 (アセプタ)	○	○	○	○	○	○
ケーブル	○	○	○	○	○	○

備考：
○ = この部品の全ての均質材料にこの有毒有害物質の含量は、全 SJ/T11363-2006 標準の規定した限度要求以下とします。

この電子情報製品に有毒有害物質や元素が含まれていません。グリーン、エコの製品です。廃棄後、リサイクルできます。勝手に捨ててはなりません。



商品名	保証期間	購入日から	年	月	日まで 18ヶ月が有効です
顧客	氏名:				
電話番号:	郵便番号:				
住所:					
ディーラー名	住所:				
電話番号:	郵便番号:				

